

2013 年巴中市国民经济和 社会发展统计公报

(巴中市统计局)

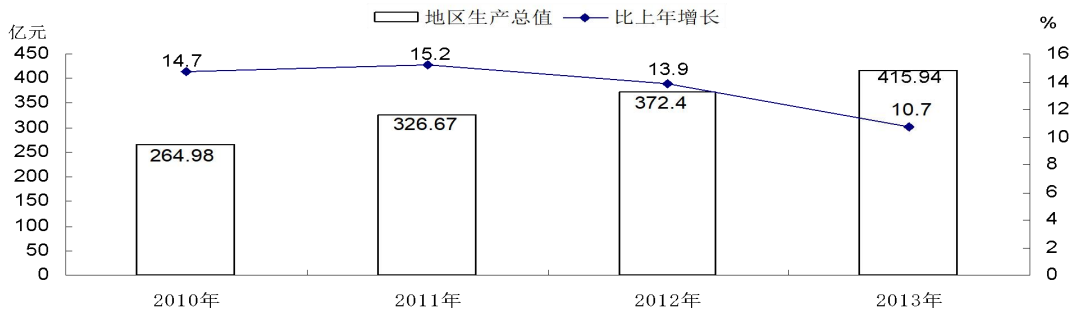
2014 年 3 月 24 日

2013 年，在省委、省政府的坚强领导下，市委、市政府带领全市人民认真贯彻落实党的十八大和十八届三中全会精神，深入实施“三大发展战略”，牢牢把握“统筹城乡、追赶跨越、加快发展”的总体要求，坚持“进中求快、攻坚克难”的工作基调，努力克服经济下行压力，积极拼搏，扎实工作，经济社会发展取得了新的成效。

一、综合

经省统计局审定，全年实现地区生产总值（GDP）415.94 亿元，比上年增长 10.7%。其中，第一产业增加值 79.01 亿元，增长 3.4%；第二产业增加值 191.46 亿元，增长 15.5%；第三产业增加值 145.47 亿元，增长 9%。一、二、三产业增加值占 GDP 的比重分别为 19%、46% 和 35%，与上年相比，一产业比重下降 1.1 个百分点，二、三产业比重分别上升 1 个和 0.1 个百分点。人均地区生产总值 12556 元，增长 11.4%。

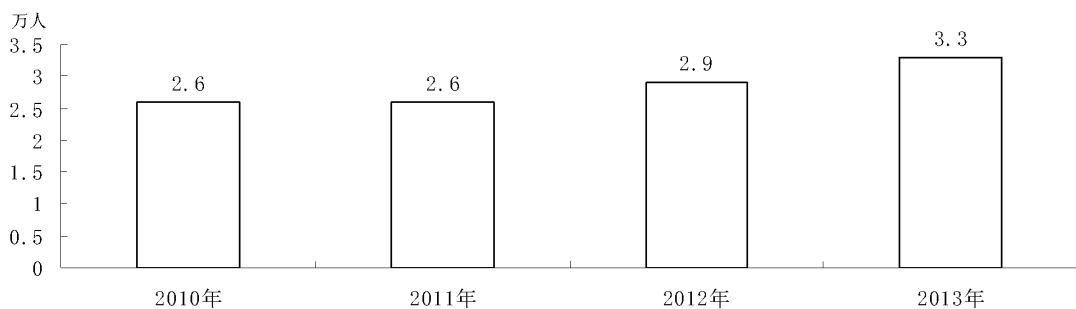
图1 2010年—2013年地区生产总值及增长速度



全年民营经济增加值 232.89 亿元，比上年增长 12.8%，占 GDP 的比重为 56%，对 GDP 增长的贡献率为 68.9%，拉动 GDP 增长 7.4 个百分点。其中，第一产业增加值 29.42 亿元，增长 3.4%；第二产业增加值 110.79 亿元，增长 17.5%；第三产业增加值 92.69 亿元，增长 9.8%。

全年城镇新增就业 3.3 万人，比上年增长 13.8%。下岗失业人员实现再就业 1.15 万人，增长 11.7%。年末城镇登记失业人员 1.39 万人，城镇登记失业率为 4.3%。

图2 2010年-2013年城镇新增就业人数



全年转移输出农村劳动力 110 万人，比上年增长 3.3%；实现劳务总收入 110 亿元，增长 1.7%。

全年居民消费价格比上年上涨 2.5%，其中食品价格上涨 5.4%，居住类价格上涨 2.2%。商品零售价格上涨 1.7%；农业生产资料价格上涨 1.4%；原材料、燃料、动力购进价格上涨 2.1%；全部工业品出厂价格下降 1%，其中生产资料价格上涨 1.4%；工业生产者购进价格上涨 2.1%。

图3 2013年居民消费价格月度涨跌幅度

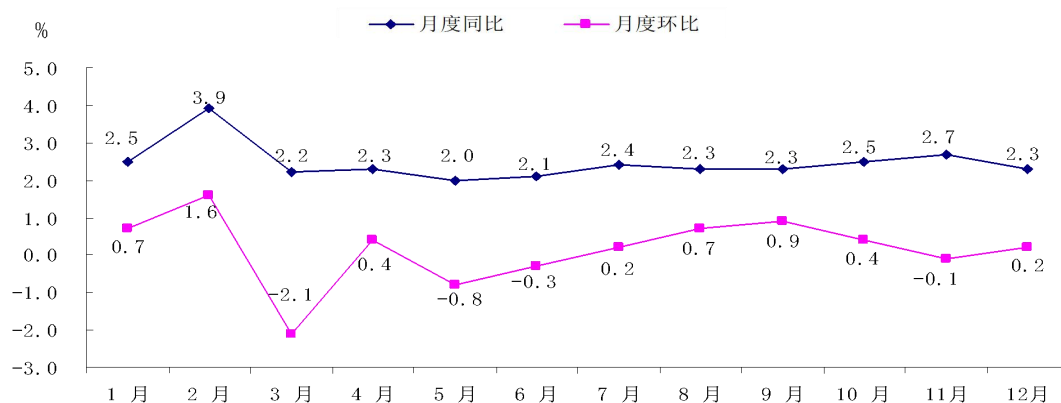
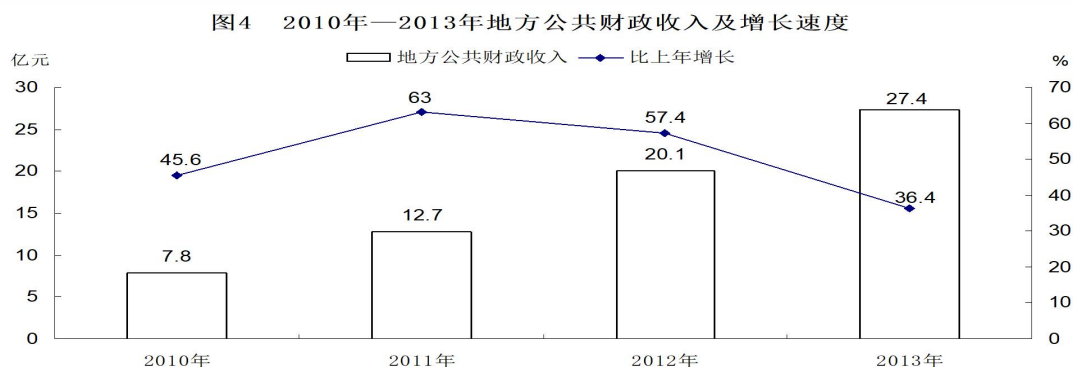


表 1: 2013 年居民消费价格涨幅

单位：%

指 标	全市	城市	农村
居民消费价格	2.5	2.5	2.4
食品	5.4	4.7	6.2
其中：粮食	2.7	1.7	3.7
肉禽及其制品	4.8	5.7	3.7
油脂	3.8	1.4	6.4
蛋	9	4.8	12.9
鲜菜	11.3	6.2	17.3
鲜果	8.6	9.8	7.2
非食品	1	1.4	0.6
其中：家庭设备用品及维修服务	0.5	1.2	-0.2
医疗保健和个人用品	1.4	0.6	2
交通和通信	-0.4	-0.3	-0.4
居住	2.2	1.7	2.6

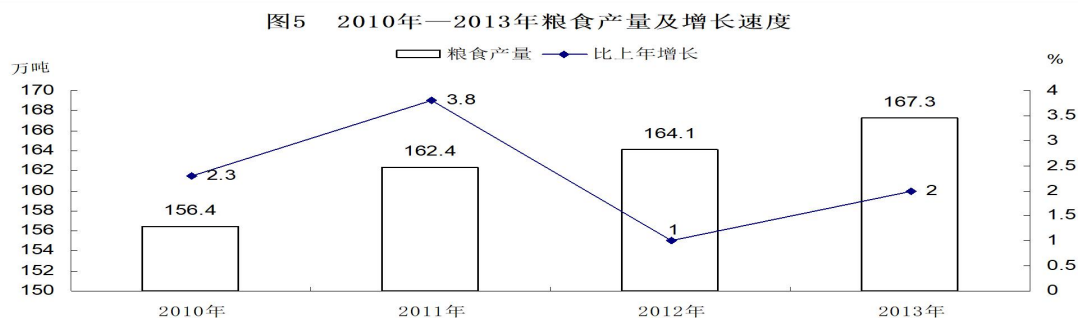
全年地方公共财政收入 27.35 亿元，比上年增长 36.4%。其中，税收收入 17.19 亿元，增长 33.6%。公共财政支出 191.2 亿元，增长 14.1%。



二、农业

全年粮食种植面积 31.42 万公顷，比上年减少 0.04 万公顷；油料种植面积 6.87 万公顷，增加 0.07 万公顷；糖料种植面积 863 公顷，减少 71 公顷；中草药种植面积 5918 公顷，增加 129 公顷；蔬菜种植面积 4.46 万公顷，增加 0.12 万公顷。

全年粮食产量 167.29 万吨，比上年增长 2%。其中，小春粮食产量 39.16 万吨，减产 1.9%；大春粮食产量 128.13 万吨，增产 3.2%。



全年油料产量 13.4 万吨，增产 1.4%；茶叶产量 0.24 万吨，增产 7.7%；糖料产量 2.05 万吨，减产 7.8%；烟叶产量 0.48 万吨，增产 0.8%；中草药产量 1.85 万吨，增产 6.4%；蔬菜产量 107.8 万吨，增产 2.9%。

全年肉类总产量 31.34 万吨，比上年增长 1.8%。其中，猪肉产量 26.15 万吨，增长 1.6%；牛肉产量 2.38 万吨，增长 5.9%；羊肉产量 1.11 万吨，增长 1.6%。生猪年末存栏 239.56 万头，下降 1.5%；生猪出栏 371.35 万头，增长 2%。禽蛋产量 6.27 万吨，增长 0.8%。

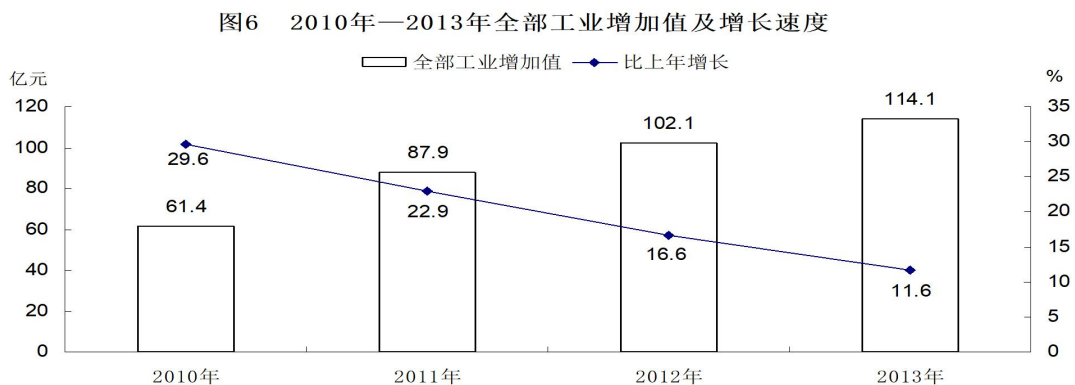
全年水产品产量 6 万吨，增长 6.2%。其中，养殖水产品产量 5.17 万吨，增长 6.2%；捕捞水产品产量 0.83 万吨，增长 6.1%。

年末活立木蓄积量 3876 万立方米，增长 1.7%。全年商品木材产量 6.88 万立方米，增长 36.5%。年末森林覆盖率 56.7%，比上年提高 0.7 个百分点。

全年新增农田有效灌溉面积 0.48 万公顷，增长 6%；新增农田节水灌溉面积 0.33 万公顷，增长 13.7%；完成荒山荒地造林 0.59 万公顷，增长 4.7%；新增综合治理水土流失面积 1.45 万公顷，增长 3.9%；新增农业机械总动力 8.96 万千瓦时，增长 6.3%。新增解决安全饮水 22.5 万人，增长 15.5%。

三、工业和建筑业

全年全部工业增加值 114.05 亿元，比上年增长 11.6%，对经济增长的贡献率为 27.1%。年末规模以上工业企业 170 户，比上年增加 29 户。全年规模以上工业增加值为 98.9 亿元，增长 11.2%。



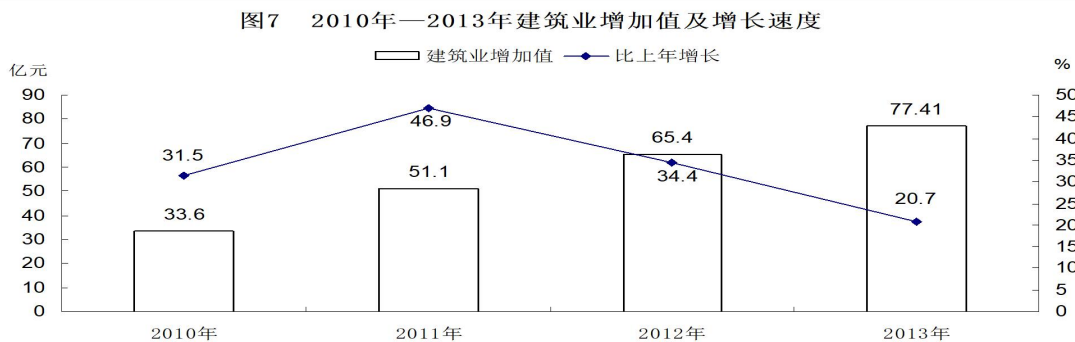
规模以上工业增加值中，按所有制分，国有及国有控股企业增长 15.4%，集体企业增长 8%，股份有限公司增长 8.3%，私营企业增长 8.9%。按轻重工业分，轻工业增长 14.7%，重工业增长 5.4%。按行业分，橡胶和塑料制品业增长 86.7%，非金属矿采选业增长 64.2%，酒、饮料和精制茶制造业增长 18.6%，医药制造业增长 17.2%，化学原料及化学制品制造业增长 17.1%，黑色金属矿采选业增长 15.8%，非金属矿物制品业增长 12.1%，农副食品加工业增长 6.4%，食品制造业增长 5.5%。

全年规模以上工业企业主要产品产量中，铁矿石原矿量 230.2 万吨，鲜冷藏冻肉 21.83 万吨，白酒 2.55 亿升，精制茶 1488

吨，纱 8288 吨，木质家具 15.14 万件，中成药 485 吨，塑料制品 5.08 万吨，水泥 231.5 万吨。

全年规模以上工业企业实现主营业务收入 362.4 亿元，比上年增长 18.3%；实现利税总额 25.48 亿元，增长 29%；实现净利润 9.16 亿元，增长 30.6%。产品销售率为 97%。

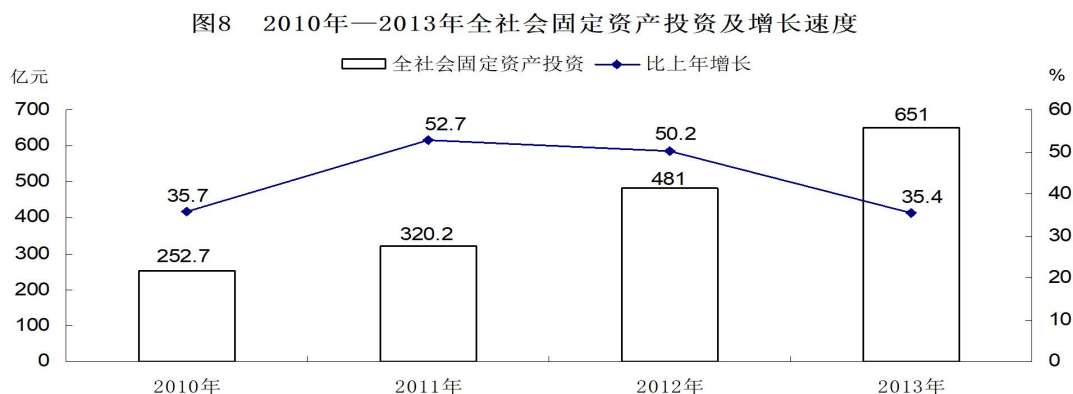
全年全社会建筑业增加值 77.41 亿元，比上年增长 20.7%。年末具有资质等级的总承包和专业承包建筑业企业 96 户，实现建筑总产值 301 亿元，增长 20.8%。房屋建筑施工面积 1725.96 万平方米，增长 28.3%；房屋竣工面积 998.3 万平方米，增长 39.3%，其中住宅竣工面积 719.13 万平方米，增长 48.6%。



四、固定资产投资

全年全社会固定资产投资 651.01 亿元，比上年增长 35.4%。按产业分，第一产业投资 35.03 亿元，增长 42.4%；第二产业投资 118.82 亿元，增长 54.2%，其中工业投资 116.61 亿元，增长 52.1%；第三产业投资 497.16 亿元，增长 31.1%。按构成分，建

筑工程投资 518.72 亿元，增长 25.8%；安装工程投资 46.44 亿元，增长 2 倍；设备工器具购置 47.06 亿元，增长 1.3 倍；其他费用 38.79 亿元，增长 18.9%。



全年民间投资 260.87 亿元，比上年增长 72.7%，增速比全社会投资快 37.3 个百分点。

表 2 分行业 500 万元以上项目投资及增长速度

单位：亿元

行 业	投资额	比上年增长%
总计	580.01	36.4
农、林、牧、渔业	40	31.5
采矿业	8.61	-17.2
其中：煤炭开采及洗选业	0.09	-96.2
石油和天然气开采业	4.64	1.5 倍
制造业	88.34	72.9
其中：农副食品加工业	18.7	78.1
食品制造业	4.85	3.4
纺织业	2.07	42.7
化学原料及化学制品制造业	3.27	84.3
非金属矿物制品业	19.75	3.1 倍
金属制品业	1.68	1.3 倍
电力、燃气及水的生产和供应业	19.65	29.6
其中：电力、热力的生产与供应业	9.09	-3.7

建筑业	1.79	58.8 倍
交通运输、仓储和邮政业	129.2	23.2
信息传输、计算机服务和软件业	3.19	2.5 倍
批发和零售业	30.32	18.9
住宿和餐饮业	5.35	86.9
房地产业（包括房地产开发）	92.83	37.9
租赁和商务服务业	9.91	74.3
科学研究、技术服务和地质勘查业	4.29	2.2 倍
水利、环境和公共设施管理业	94.45	23.3
居民服务和其他服务业	3.19	1.3
教育	21.51	1.2 倍
卫生、社会保障和社会福利业	11.1	28.3
文化、体育和娱乐业	12.65	27.3
公共管理和社会组织	3.58	1.2 倍

全年房地产开发投资 63.99 亿元，比上年增长 29.9%。商品房施工面积 598.57 万平方米，增长 12.1%；商品房竣工面积 130.01 万平方米，增长 92%；商品房销售面积 143.77 万平方米，下降 6.3%。

表 3：2013 年房地产开发和销售主要指标完成情况

指 标	单 位	绝对数	比上年增长%
投资完成额	亿元	63.99	29.9
其中：商品住宅	亿元	47.56	22.9
其中：90 平方米以下住宅	亿元	14.77	14
房屋施工面积	万平方米	598.57	12.1
其中：商品住宅	万平方米	467.93	9.2
房屋新开工面积	万平方米	186.51	2.9
其中：商品住宅	万平方米	141.85	-3.7
房屋竣工面积	万平方米	130.01	92
其中：商品住宅	万平方米	111.47	97.2
商品房销售面积	万平方米	143.77	-6.3
其中：商品住宅	万平方米	131.12	-3.1
本年资金来源	亿元	69.86	35.2

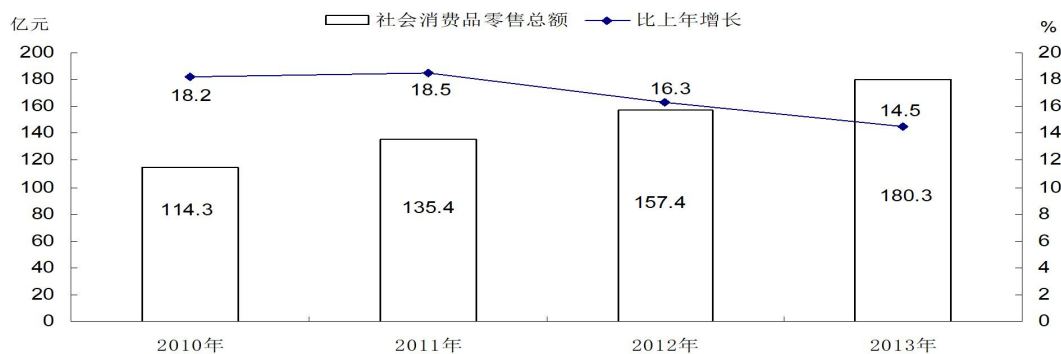
其中：国内贷款	亿元	5.4	-12.6
其中：个人按揭贷款	亿元	11.61	75.1
本年购置土地面积	万平方米	18.56	9.6 倍

全年新增公共租赁住房 805 套，完成城市棚户区改造 23800 户，发放住房租赁补贴 9400 户。

五、国内贸易和旅游

全年社会消费品零售总额 180.3 亿元，比上年增长 14.5%。按经营地统计，城镇消费品零售额 151.6 亿元，增长 15.2%；乡村消费品零售额 28.7 亿元，增长 11.3%。按消费形态统计，商品零售额 160.6 亿元，增长 14.7%；餐饮收入额 19.7 亿元，增长 13.7%。

图9 2010年—2013年社会消费品零售总额及增长速度



全年限额以上企业（单位）实现消费品零售额 79.4 亿元，比上年增长 21.8%。其中，粮油、食品类增长 23.4%，饮料类增长 29.2%，服装、鞋帽、针纺织品类增长 18.4%，化妆品类增长 26.1%，日用品类增长 30%，中西药品类增长 44.8%，家用电器和音像器材类增长 35.2%，家具类增长 82.9%，石油及制品类增

长 10.2%，建筑及装潢材料类增长 20.6%，汽车类增长 40.7%。

全年接待游客 896.7 万人次，比上年增长 25.5%，其中接待入境旅游者 436 人次；实现旅游总收入 66.2 亿元，增长 51.5%。年末有旅行社 15 个，旅游从业人员 2.97 万人，其中导游人员 131 人。年末有旅游住宿设施企业 229 户，其中星级饭店和宾馆 12 户。

六、对外经济

全年招商引资签约项目 198 个，在建项目 307 个，年度国内外到位资金 286.49 亿元，比上年增加 92.52 亿元。全年实际利用外资 2050 万美元，比上年增长 25.5%。全年外贸出口总额 1.44 亿美元，增长 15.1%。外派劳务 1250 人次，增长 26.6%，外派劳务营业总收入 1626 万美元，增长 41.7%。

七、交通、邮政和通信

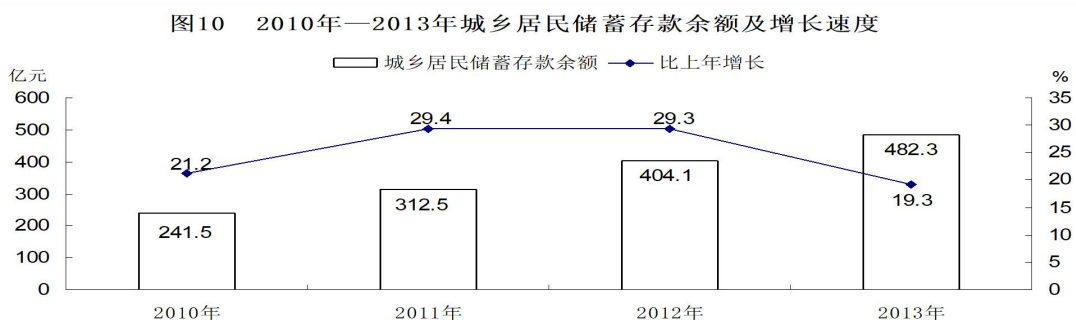
年末机动车辆拥有量 30.64 万辆，比上年增长 12.2%。其中，汽车 10.17 万辆，增长 21.5%。全年旅客运输周转量 47.23 亿人公里，比上年增长 17.8%；货物运输周转量 43.66 亿吨公里，增长 13.1%。年末公路通车里程 16530 公里，增长 3.5%。其中，高速公路 165 公里（增长 91.9%），省道升国道 487.7 公里，省道 175.3 公里，县道 1592 公里，乡道 2280 公里，村道 11768 公里（增长 4.2%）。铁路营运里程 54 公里。内河港口货物吞吐

量(规模以上)500万吨。

全年邮政业务总量 2.04 亿元，比上年增长 15.1%；电信主营业务收入 2.9 亿元，增长 9.2%；移动主营业务收入 8.91 亿元，增长 12.5%；联通主营业务收入 2.08 亿元，增长 30.6%。年末移动电话用户 177.76 万户，增长 14.3%。其中，3G 移动用户 43.4 万户，增长 36.6%。移动电话普及率 53.6 部/百人。固定电话用户 36.37 万户，增长 1.4%。固定电话普及率 36.8 部/百户。年末国际互联网用户 15.25 万户，增长 8.3%。

八、金融、保险和证券

年末金融机构存款余额 678.61 亿元，比上年增长 19.3%。其中，城乡居民储蓄存款余额 482.26 亿元，增长 19.3%。金融机构贷款余额 264.93 亿元，增长 30.1%。其中，中长期贷款 203.01 亿元，增长 37.7%；短期贷款 61.79 亿元，增长 10.2%。



年末共有保险公司（分公司）14 户，比上年增加 1 户。其中，财产险公司 5 户、寿险公司 9 户。全年保险公司各类保费收

入 18.6 亿元，比上年增长 21.2%。其中，财产险保费收入 4.86 亿元，增长 20.6%；寿险保费收入 13.74 亿元，增长 21.4%。全年承担的风险保额为 3010 亿元，比上年增长 5.6%。全年已决赔偿案件 25.9 万件，增长 97.4%。其中，财产险 6.76 万件，增长 27.8%；寿险 19.15 万件，增长 1.4 倍。全年支付各项赔偿和给付 4.06 亿元，增长 21.8%。其中，财产险赔款支出 2.12 亿元，增长 8.3%；寿险赔款支出 1.94 亿元，增长 41%。

年末有证券公司（营业部）1 户。年末投资者证券账户 6533 户，增长 17.4%。全年证券交易额 38.55 亿元，增长 55.4%。

九、教育、科技和文化、

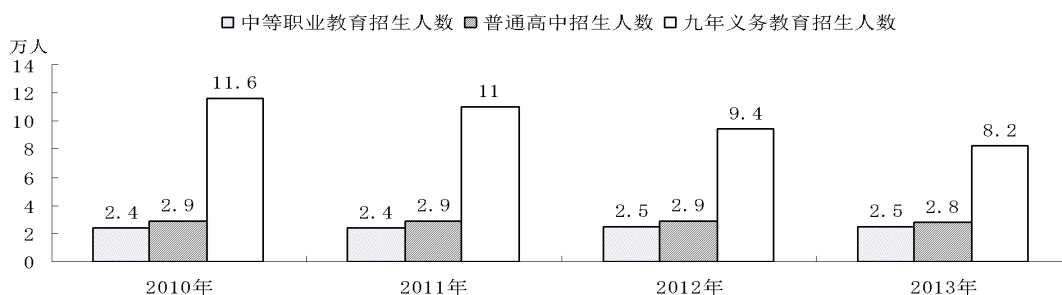
年末共有各级各类学校 680 所，在校学生（学历教育）58.93 万人，专任教师 2.87 万人。

年末共有高等职业教育学校 1 所，全年招生 223 人，在校生 223 人。中等职业教育学校 35 所，全年招生 24517 人，在校生 46928 人，毕业生 20294 人。

年末共有普通高中学校 43 所，全年招生 28343 人，在校生 82604 人，毕业生 25725 人。高中阶段毛入学率 75%，高中辍学率 1.9%，普通高中毕业生升学率 75%。普通初中学校 161 所，全年招生 48595 人，在校生 155378 人，毕业生 58246 人。初中学龄人口净入学率 100%，初中辍学率 0.4%，初中毕业生升学

率 88%，初中三年巩固率 98.5%，九年义务教育巩固率 99.3%。普通小学学校 220 所，村校及教学点 1671 个，全年招生 33747 人，在校生 214288 人，毕业生 50694 人。小学学龄人口净入学率 100%，小学辍学率 0.2%，小学五年巩固率 99%。特殊教育学校 4 所，全年招生 34 人，在校生 271 人，毕业生 11 人。幼儿园 211 所，在园幼儿（含公办小学附属幼儿园人数）83051 人，幼儿入园率 88.5%。

图11 2010年-2013年中等职业教育、普通高中和九年义务教育招生人数



全年规模以上工业企业研究与试验发展（R&D）经费支出 7662 万元，比上年增长 15%，占地区生产总值的 0.2%。全年申请专利 326 件，其中发明专利 59 件。授权专利 150 项，实施专利 130 项，取得科研成果 67 项，科技成果转化 96 项。组织申报国、省科技项目 66 项，荣获四川省科技进步三等奖 2 项。全年技术合同登记 12 项，交易总额 2788.8 万元，比上年增长 25%。培育高新技术企业 2 户、高新技术产业企业 5 户、省级创新型企业 31 户。全年高新技术产业总产值 8.12 亿元。

年末共有博物馆 11 个（文物藏品 9.35 万件），公共图书馆 6 个（图书藏量 56.76 万册），档案馆 6 个（档案藏量 50.12 万卷），文化馆（站）188 个，县区书店 189 个，剧场和影剧院 11 个，艺术表演团体 11 个，群众文化设施建设面积 29.73 万平方米，非物质文化遗产名录 12 项，广播电台 3 座，电视台 4 座。有线电视用户 41.29 万户，有线电视入户率 31.9%。广播节目综合人口覆盖率 96.8%，电视节目综合人口覆盖率 99.5%，光纤电视通村率 80%。全年发行市级出版的各类报纸 1771.5 万份。

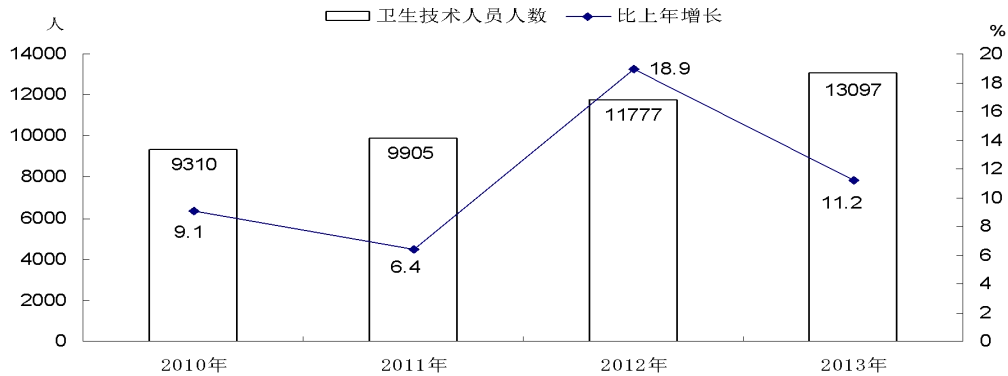
年末共有体育场馆 2 个，全年举办各级各类体育运动会 120 次，参与总人数 23.2 万人次。组队参加四川省青少年年度锦标赛，获金牌 10 枚、银牌 9 枚、铜牌 23 枚。新建全民健身路径 16 条、农民体育健身工程 120 个。

十、卫生和社会服务

年末共有卫生机构 3305 个，其中，医院 49 个、乡镇卫生院 297 个、疾病预防控制中心 6 个、卫生监督所（中心）6 个、社区卫生服务中心（站）24 个、诊所（卫生所、医务室）381 个、村级卫生室 2443 个。年末共有卫生技术人员 13097 人，比上年增加 1320 人。其中，执业医师和执业助理医师 6605 人，增加 359 人；注册护士 3951 人，增加 813 人。年末医疗卫生机构共有床位 12842 张，增加 682 张。其中，医院 7502 张，乡镇

卫生院 5340 张。

图12 2010年-2013年卫生技术人员人数及增长速度



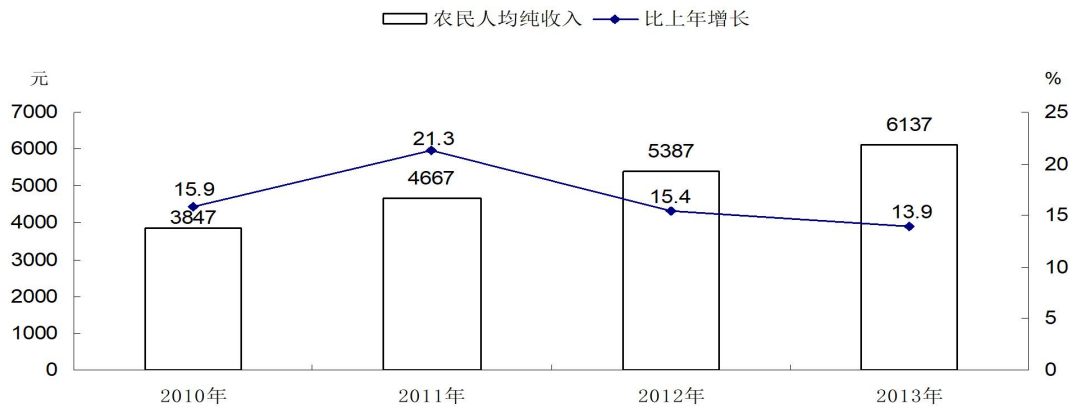
年末共有收养性社会服务机构 90 个,床位 11180 张,收养各类人员 9944 人。其中,农村养老服务机构 79 个,床位 10085 张,收养各类人员 9695 人。年末共有各类社区服务机构 45 个,社区服务中心 197 个,城镇便民、利民服务网点 1478 个。全年救助城市医疗困难群众 15.51 万人次,救助农村医疗困难群众 42.47 万人次;资助 13.59 万名城镇困难群众参加城镇医疗保险,资助 37.17 万名农村困难群众参加新型农村合作医疗,分别增加 1.99 万人和 7.07 万人。

十一、人口、人民生活和社会保障

据人口变动抽样调查资料测算,年末常住人口 331.72 万人,比上年增加 0.93 万人。其中,城镇常住人口 115.34 万人,增加 5.06 万人。城镇化率为 34.77%,比上年提高 1.55 个百分点。全年出生人口 3.72 万人,出生率为 9.85%;死亡人口 2.01 万人,死亡率为 5.32%;人口自然增长率为 4.53%。

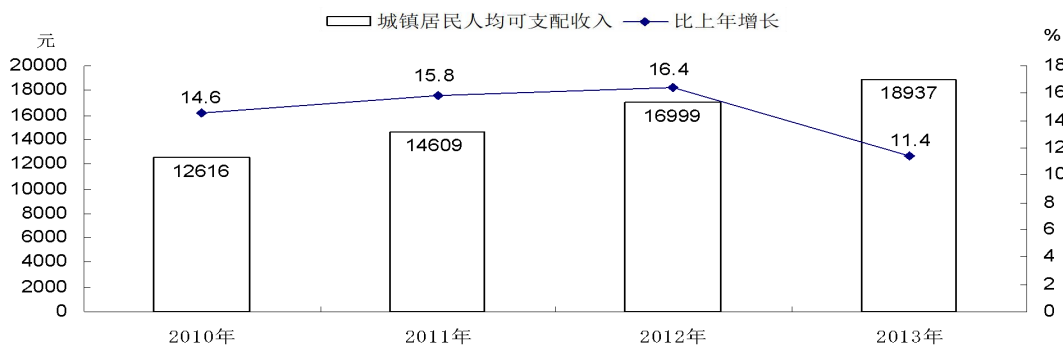
全年农村居民人均纯收入 6137 元，比上年增长 13.9%；人均生活消费性支出 5576 元，增长 13%。按农民人均纯收入低于 2300 元的新标准，年末农村贫困人口为 47.42 万人。

图13 2010年—2013年农民人均纯收入及增长速度



全年城镇居民人均可支配收入 18937 元，增长 11.4%；人均生活消费性支出 14215 元，增长 10.3%。

图14 2010年—2013年城镇居民人均可支配收入及增长速度



年末社会养老保险参保 31.66 万人，发放养老金 20.89 亿元，增长 20.7%。医疗保险参保 364.83 万人，发放医疗保险金 16.22 亿元，增长 2.8 倍。其中，新型农村合作医疗参保 312.42 万人（参合率为 97.3%），支出基金总额 11.46 亿元，增长 22.4%。

生育保险参保 10.53 万人，发放生育保险费 782 万元，增长 70.7%。工伤保险参保 10.13 万人，发放工伤保险费 3270 万元，增长 12.8%。失业保险参保 6.95 万人，发放失业金 2015.34 万元，增长 3.3 倍。

全年 36.23 万农村居民、16.25 万城镇居民得到政府最低生活保障。抚恤、补助优抚对象 5.54 万人，优待优抚对象 1.26 万户，救济五保户 2.11 万人。

十二、资源、环境和安全生产

全年国有建设用地土地供应总量 621.06 公顷，比上年下降 48.2%。其中，工矿仓储用地 29.36 公顷，下降 70.3%；商服用地 98.77 公顷，下降 14.3%；住宅用地 279.02 公顷，下降 9%；基础设施及其它用地 213.9 公顷，下降 68.5%。

全年水资源总量 76.78 亿立方米。年末塘、库总蓄水能力 50098 万立方米，其中当年新增 700 万立方米。全年降水量 1257.6 毫米，日照时数 1577.6 小时，平均气温 17.2℃，平均相对湿度 74%。

年末实有森林面积 69.5 万公顷。共有自然保护区 3 个，保护区面积 46994 公顷，占全市土地面积 3.8%。

全年环境污染治理投资总额 9.57 亿元，比上年增长 4.3%，城市污水集中处理率 87.3%，城市生活垃圾无害化处理率

99.3%，城市空气质量达标率 96.4%，城市区域环境噪声平均值 52.6 分贝，交通干线噪声平均值 63.3 分贝，主要流域出境断面水质达标类别为Ⅱ类。

全年能源消费总量 326.03 万吨标准煤，比上年增长 2.6%。煤炭消费量增长 4.2%；原油消费量增长 8%；天然气消费量增长 2.4%；电力消费量增长 11.3%。万元地区生产总值综合能耗下降 2.86%，规上工业万元增加值综合能耗降低 7.69%。

全年各类自然灾害造成直接经济损失 19 亿元，比上年下降 59.4%。其中，农业损失 4.48 亿元，工矿企业损失 0.59 亿元，基础设施损失 9.09 亿元，公益设施损失 1.7 亿元，家庭财产损失 3.14 亿元。

全年发生各类生产安全事故 1108 起，比上年增加 883 起，增长 3.9 倍；死亡 93 人，增加 2 人，增长 2.2%；造成直接经济损失 1092 万元，比上年减少 372 万元。

十三、扩权试点县经济

通江县、南江县、平昌县是全省扩权试点县。全年实现地区生产总值（GDP）272.84 亿元，比上年增长 10.7%，增速与全市平均水平持平。其中，第一产业增加值 52.65 亿元，增长 3.7%；第二产业增加值 140.53 亿元，增长 14.7%；第三产业增加值 79.66 亿元，增长 9.4%。民营经济增加值 151.87 亿元，增长

12.7%，占 GDP 的比重由上年的 54.2% 上升到 55.7%，提高 1.5 个百分点。

全年实现全部工业增加值 85.43 亿元，增长 11.5%，占 GDP 的比重达到 31.3%。其中，规模以上工业增加值 78.25 亿元，增长 11.3%。规模以上工业实现利税 18.64 亿元，增长 21%；实现利润 5.5 亿元，增长 15.8%。

全社会固定资产投资 420.65 亿元，增长 34.8%，其中工业投资 77.11 亿元，增长 56.3%。社会消费品零售总额 107.05 亿元，增长 14.5%。接待游客 681.3 万人，增长 34.1%；实现旅游收入 490.7 亿元，增长 56.2%。

地方公共财政收入 13.29 亿元，增长 34.9%；公共财政支出 105.79 亿元，增长 0.2%。

农村居民人均纯收入 6017 元，增长 13.9%；城镇居民人均可支配收入 18315 元，增长 11.4%。年末城乡居民储蓄存款余额 281.3 亿元，增长 18.4%。

注释：

1. 公报中数据均为初步统计数，正式数据以《巴中统计年鉴-2014》为准。部分数据因四舍五入的原因，存在着与分项合计不等的情况。

2. 公报中地区生产总值、各产业增加值绝对数按当年价格计算，增长速度按可比价格计算。

3. 公报中林业、渔业、交通运输、邮政、电信、移动、联通、金融、旅游、对

外贸易、财政、保险、证券、人口、教育、科技、文化、卫生、体育、国土、社会保障、环保、安全生产、自然灾害等数据来源于相关业务主管部门。

4.公报中国有建设用地土地供应总量为 2012 年末变更调查数据，2013 年变更成果尚在报批中。

5.依据第二次全国农业普查，按照国家统计局要求，经省政府省长例会通过，对全省 2006—2012 年生猪、粮食、农业产值以及 2010 年—2012 年 GDP 总量等统计数据进行了全面核定，并以此为基数调整 2013 年数据。