

# 2012年巴中市国民经济和社会发展统计公报

巴中市统计局 国家统计局巴中调查队

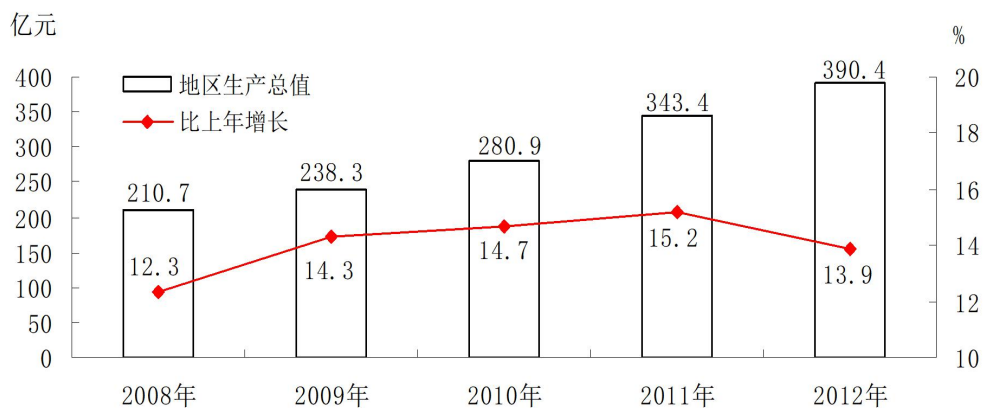
2013年3月19日

2012年，在省委、省政府的坚强领导下，市委、市政府组织带领全市人民，深入贯彻落实科学发展观，全面落实“两化”互动、统筹城乡总体战略，抢抓机遇，开拓奋进，逆势上行，扎实推进各项重点工作和重大项目，经济社会呈现出基础夯实、加快发展的良好势头。

## 一、综合

经省统计局审定，全年实现地区生产总值（GDP）390.4亿元，比上年增长13.9%。其中，第一产业增加值93亿元，增长3.7%；第二产业增加值167.4亿元，增长23.6%；第三产业增加值130亿元，增长11%。第一、二、三产业增加值占GDP的比重分别为23.8%、42.9%和33.3%，与上年相比，第一、三产业比重分别下降1.3个、1.1个百分点，二产业比重上升2.4个百分点，工业占GDP比重由上年的25.6%上升到26.2%。实现人均地区生产总值11823元，增长13.6%。

图1 2008-2012年地区生产总值及增长速度



全年居民消费价格比上年上涨 2.7%，其中食品价格上涨 4.4%。工业品出厂价格下降 0.2%。原材料、燃料、动力购进价格上涨 2.3%。

图2 2008-2012年居民消费价格涨幅

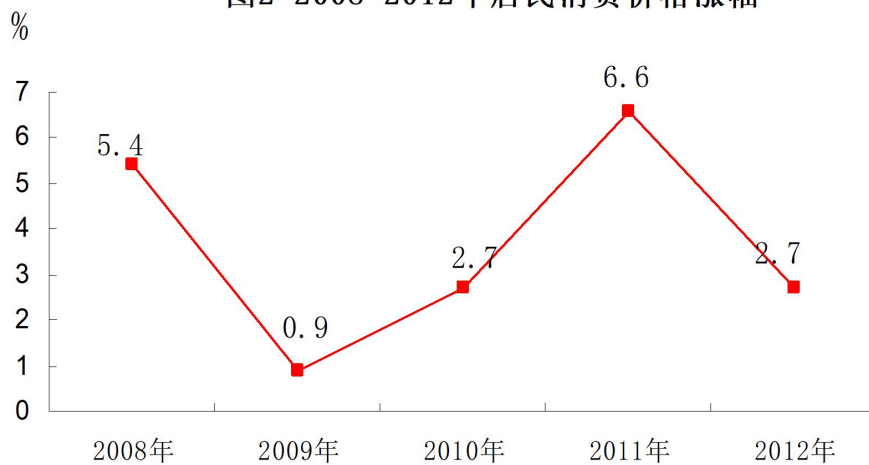
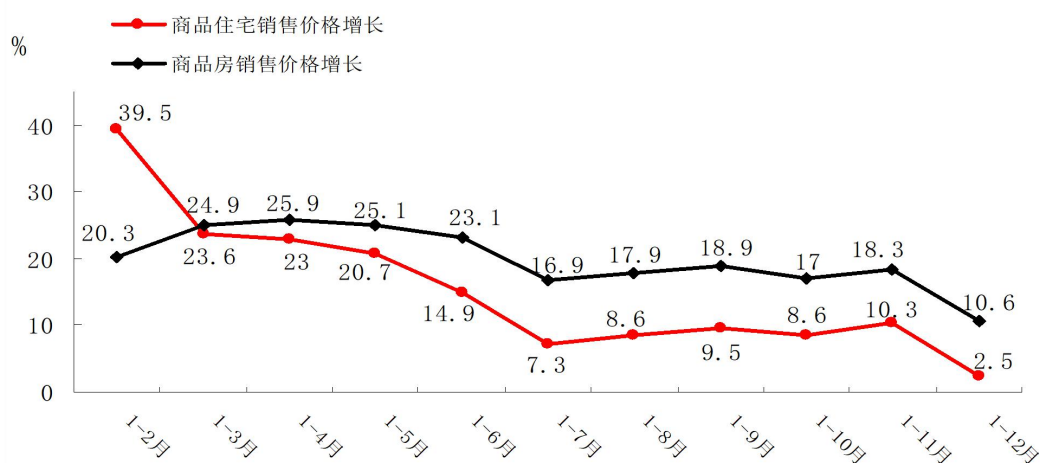


表 1: 2012 年居民消费价格涨幅

单位: %

指 标	全市	城市	农村
居民消费价格	2.7	2.1	3.2
食品	4.4	3.6	5.4
其中: 粮食	4.7	3	6.5
肉禽及其制品	-1.2	-0.1	-0.5
油脂	7.4	4.8	10.3
蛋	9.2	-2.8	23.3
鲜菜	17.6	16.6	18.8
鲜果	5.3	6.7	3.7
非食品	1.8	1.3	2.2
其中: 家庭设备用品及维修服务	0.6	1	持平
医疗保健和个人用品	0.7	持平	1.4
交通和通信	-0.2	.3	-0.7
居住	2.4	1.8	2.9

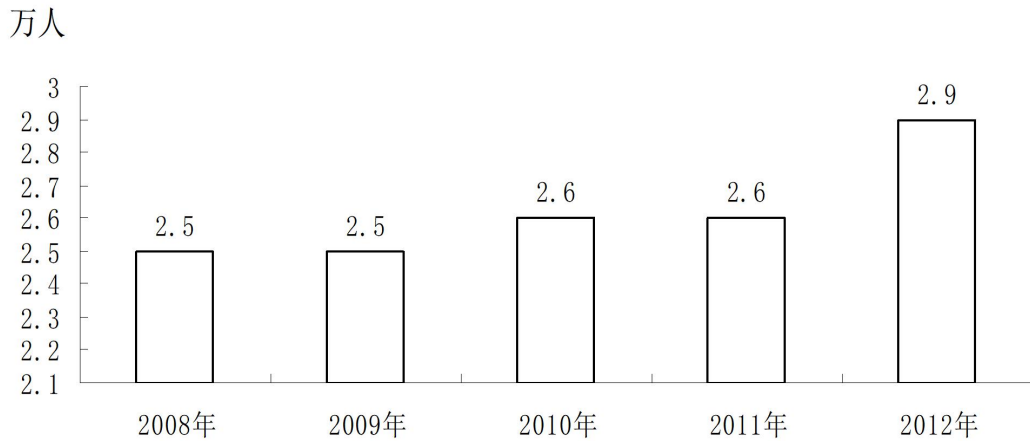
图3 2012年74户资质房地产企业商品房屋及商品住宅销售价格涨跌幅度(累计同比)



全年城镇新增就业 2.9 万人, 较上年增长 12.7%。年末城镇登记失业率 4.3%。转移输出农村劳动力 106.5 万人; 实现劳务

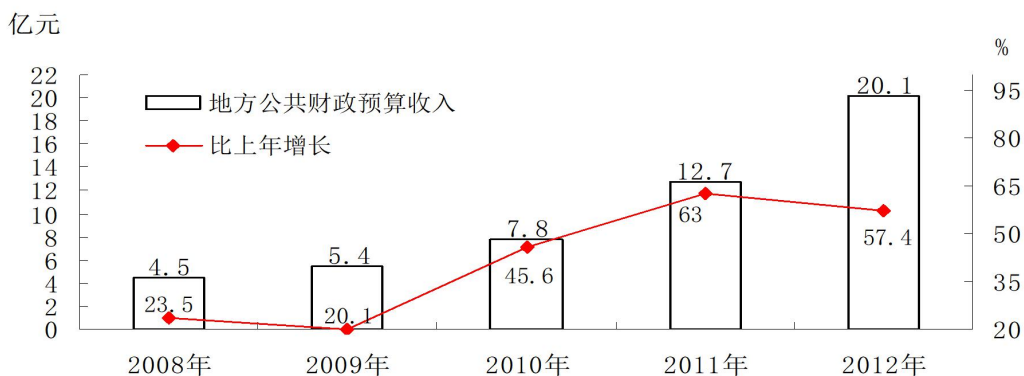
收入 108.2 亿元，增长 15.7%。

图4 2008-2012年城镇新增就业人数



全年地方公共财政预算收入 20.1 亿元，比上年增长 7.4 亿元，增长 57.4%。其中，税收收入 12.9 亿元，增加 3.8 亿元，增长 41.8%。地方公共财政预算支出 167.4 亿元，增加 30.7 亿元，增长 22.4%。

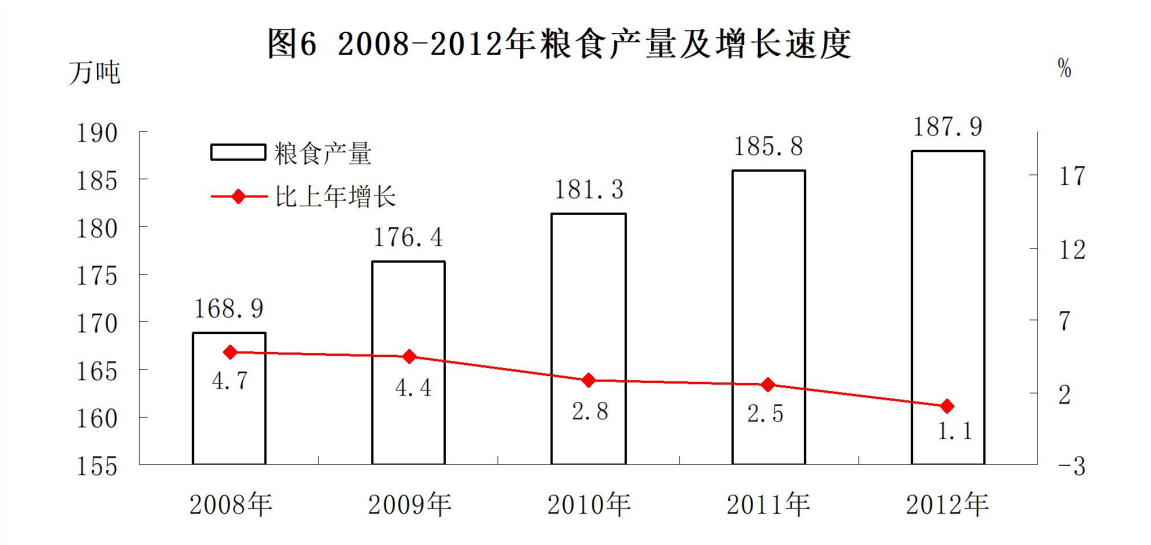
图5 2008-2012年地方公共财政预算收入及增长速度



## 二、农业

全年粮食种植面积 34.02 万公顷，比上年增长 0.07 万公顷；油料种植面积 6.8 万公顷，增加 0.09 万公顷；糖料种植面积 934

公顷，增加 3 公顷。



全年粮食产量 187.86 万吨，比上年增长 2.09 万吨，增产 1.1%。其中，夏粮产量 55.54 万吨，增产 1%；秋粮产量 132.32 万吨，增产 1.2%。

全年油料产量 13.22 万吨，增产 2.5%。茶叶产量 0.22 万吨，增产 11.5%。糖料产量 2.23 万吨，减产 0.7%。烟叶产量 0.47 万吨，减产 0.2%。

全年肉类总产量 46.37 万吨，比上年增长 2.2%。其中，猪肉产量 37.4 万吨，增长 2.4%；牛肉产量 3.99 万吨，增长 0.6%；羊肉产量 1.97 万吨，增长 0.2%。生猪年末存栏 337.53 万头，增长 1.2%；生猪出栏 533.76 万头，增长 2.5%。禽蛋产量 7.69 万吨，增长 3.5%。

全年水产品产量 5.65 万吨，增长 15.3%。其中，养殖水产品产量 5.26 万吨，增长 17.5%；捕捞水产品产量 0.39 万吨，减

少 7.5%。

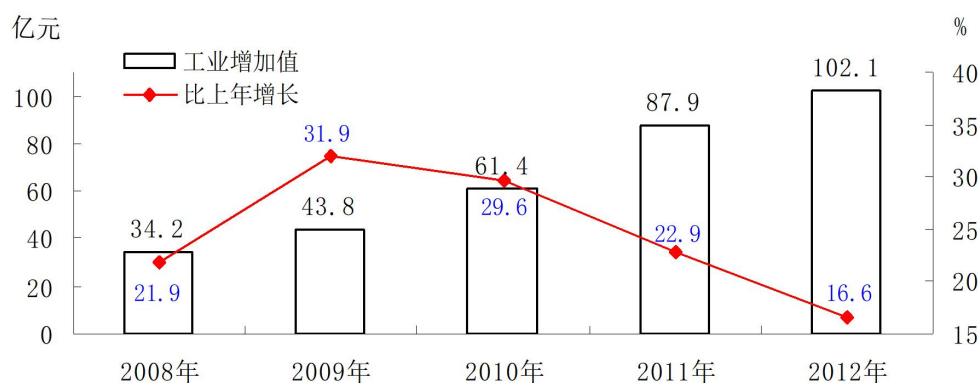
全年商品木材产量 5.04 万立方米，增长 35%。

全年新增有效灌溉面积 5460 公顷，新增节水灌溉面积 890 公顷。

### 三、工业和建筑业

全年全部工业增加值 102.1 亿元，比上年增长 16.6%。其中，规模以上工业增加值 95 亿元，增长 17.3%。在规模以上工业中，国有及国有控股企业增长 18.6%，集体企业增长 24.1%，股份制企业增长 25.6%，私营企业增长 15.6%；轻工业增长 15.2%；重工业增长 20.7%。全年规模以上工业企业累计实现利润 6.8 亿元，增长 32.4%。

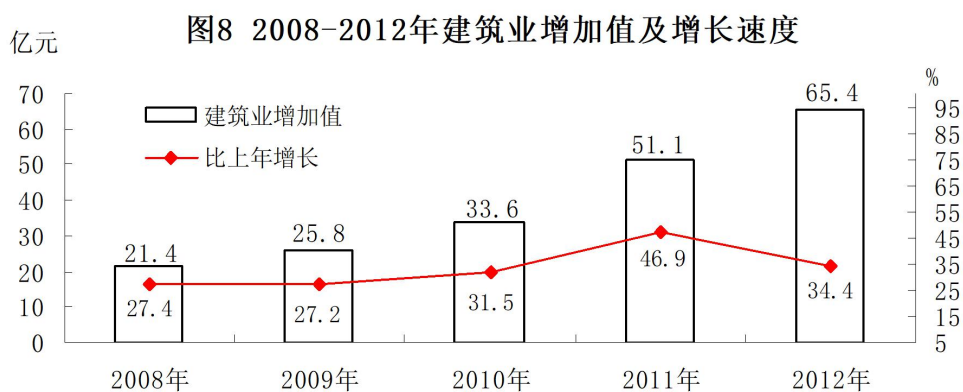
图7 2008-2012年全部工业增加值及增长速度



全年规模以上工业中，医药制造业增长 30.3%，造纸及纸制品业增长 29.1%，黑色金属矿采选业增长 22%，煤炭开采和洗选业增长 19.1%，酒、饮料和精制茶制造业增长 18.9%，食品制造业增长 9.1%，家副产品加工业增长 8.4%。

全年规模以上工业企业主要产品产量中，原煤 287.7 万吨，铁矿石原矿量 251.2 万吨，发电量 9 亿度，饮料酒 1.7 亿升（其中：白酒（折 65 度，商品量）1.7 亿升），中成药 536 吨，塑料制品 2.24 万吨，水泥熟料 196.1 万吨，水泥 273 万吨。

全年全社会建筑业增加值 65.4 亿元，增长 34.4%。具有资质等级的总承包和专业承包建筑业企业实现工程结算利润 15.3 亿元，增长 43.2%。其中，国有及国有控股企业 3.6 亿元，增长 76%。



#### 四、固定资产投资

全年全社会固定资产投资 481 亿元，比上年增长 50.2%。按构成分，建筑工程投资 412.4 亿元，增长 50.8%；安装工程投资 15.6 亿元，增长 2.1 倍；设备工具器具购置 20.3 亿元，增长 90.6%；其他费用 32.6 亿元，增长 5.1%。按行业分，第一产业投资 31.9 亿元，比上年增长 1 倍；第二产业投资 77.1 亿元，下降 20.6%，其中工业投资 76.7 亿元，增长 48.2%；第三产业投资 371.9 亿元，增长 79.3%，其中交通运输业投资 105 亿元，增长 43.9%。按性质分，基本建设投资 355.1 亿元，增长 73.1%；更新改造投资 47.3 亿元，增长 22.1%；其他投资 23.7 亿元，增长 1.8%。

表 2 分行业 500 万元以上项目和房地产开发固定资产投资及增长速度

单位：亿元

行 业	投资额	比上年增长%
总计	474. 6	55. 6
农、林、牧、渔业	31.9	1 倍
采矿业	10.4	42.8
其中：煤炭开采及洗选业	2.3	49.4
石油和天然气开采业	1.9	-60.4
制造业	51.1	78.5
其中：农副食品加工业	10.5	36.9
食品制造业	4.7	3.3 倍
纺织业	1.4	3. 2 倍
化学原料及化学制品制造业	1.8	41.4
非金属矿物制品业	4.8	2.3 倍
金属制品业	0.7	18



电力、燃气及水的生产和供应业	15.2	-4.1
其中：电力、热力的生产与供应业	9.4	53.1
建筑业	0.4	-99.1
交通运输、仓储和邮政业	104.9	45.7
信息传输、计算机服务和软件业	0.9	47.5
批发和零售业	26.1	7.1 倍
住宿和餐饮业	2.9	-46.4
房地产业	119.2	1.3 倍
租赁和商务服务业	5.7	-12
科学研究、技术服务和地质勘查业	1.3	7.4
水利、环境和公共设施管理业	76.6	5.6 倍
居民服务和其他服务业	4.3	45.4
教育	9.8	1 倍
卫生、社会保障和社会福利业	8.7	1 倍
文化、体育和娱乐业	10.1	4.4 倍
公共管理和社会组织	1.6	-96.1

全年房地产开发投资 49.3 亿元，比上年增长 29.6%。其中，商品住宅投资 38.7 亿元，增长 29.7%；办公楼投资 0.8 亿元，增长 46.2%；商业营业用房投资 7.2 亿元，增长 74.7%。

全年新增廉租房 588 套、新建经济适用房 339 套、新增公共租赁住房 1615 套，完成城市棚户区改造 6935 户，农村危旧房改造 510 户，发放住房租赁补贴 0.9 万户。

表 3：2012 年房地产开发和销售主要指标完成情况

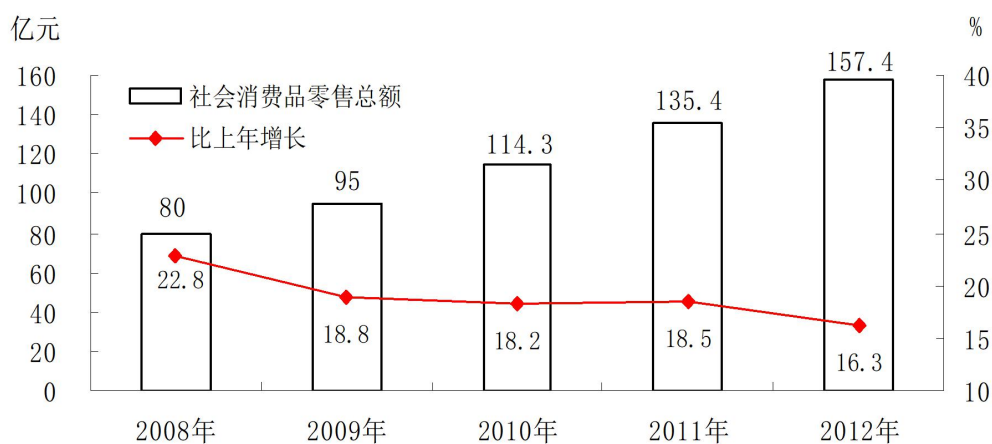
指 标	单位	绝对数	比上年增长%
投资完成额	亿元	49.3	29.6
其中：商品住宅	亿元	38.7	29.7
其中：90 平方米以下住宅	亿元	13	55.3
房屋施工面积	万平方米	534.1	9.8

其中：商品住宅	万平方米	428.7	5.9
房屋新开工面积	万平方米	181.3	34.6
其中：商品住宅	万平方米	147.4	31.4
房屋竣工面积	万平方米	67.7	-15.8
其中：商品住宅	万平方米	56.6	-23.6
商品房销售面积	万平方米	153.4	56.4
其中：商品住宅	万平方米	135.4	48.7
本年资金来源	亿元	52.7	28.7
其中：国内贷款	亿元	6.2	1.4 倍
其中：个人按揭贷款	亿元	6.6	-22.4
本年购置土地面积	万平方米	1.8	-58.5

## 五、国内贸易

全年社会消费品零售总额 157.4 亿元，比上年增长 16.3%。按经营地统计，城镇消费品零售额 129.1 亿元，增长 17%；乡村消费品零售额 28.3 亿元，增长 13.1%。按消费形态统计，商品零售额 140 亿元，增长 16.2%；餐饮收入额 17.4 亿元，增 16.7 %。

图10 2008-2012年社会消费品零售总额及增长速度



全年限额以上企业（单位）实现消费品零售额 56.1 亿元，比上年增长 35.6%。在商品零售中，粮油、食品类零售额增长 36.6%，饮料类增长 38.9%，烟酒类增长 33.8%，服装、鞋帽、针纺织品类增长 56.9%，化妆品类增长 20.7%，日用品类增长 48.6%，金银珠宝类增长 43.8%，汽车类增长 9.1%，石油及制品类增长 36.8%，家用电器和音像器材类增长 25.8%，家具类增长 49.7%，建筑及装潢材料类增长 5.9%。

## 六、对外经济

全年实施招商引资项目 245 个，其中，新建项目 180 个，续建项目 65 个。引进国内市外到位资金 194 亿元，比上年增长 2.1 倍。外贸出口总额 1.3 亿美元，增长 1.3 倍。外派劳务 987 人次，增长 34.1%，外派劳务营业总收入 1147.3 万美元，增长 25.7%。

## 七、交通、邮电和旅游

年末机动车辆拥有量 272979 辆，其中，汽车 84165 辆。全年旅客运输周转量 40.1 亿人公里，比上年增长 14%；货物运输周转量 38.6 亿吨公里，增长 16.5%。

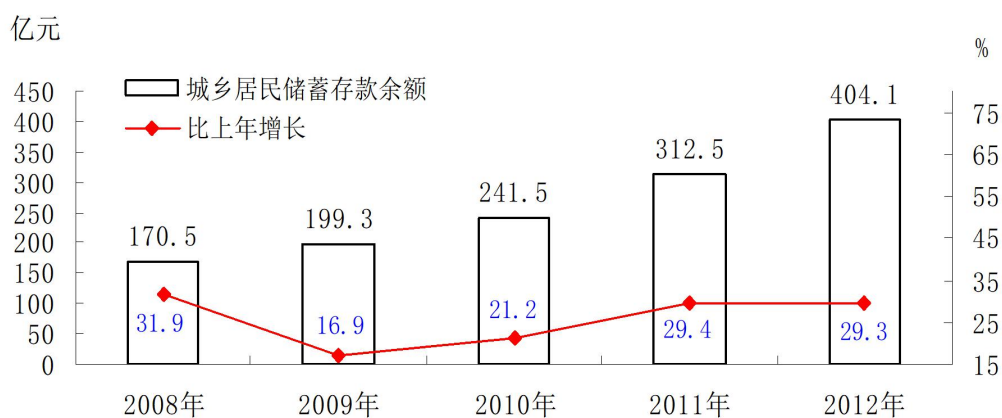
全年邮政业务总量 17709.5 万元，比上年增长 24.4%；电信主营业务收入 14.5 亿元，增长 49.5%。年末移动电话用户 185.7 万户，移动电话普及率 62.1 部/百人；固定电话用户 33.1 万户，固定电话普及率 25.6 部/百户，固定电话通村率 100%。互联网上网户数 14.1 万户，增长 9.3%。

全年接待游客 714.6 万人次，增长 33%。实现旅游收入 43.7 亿元，增长 38%。

## 八、金融

年末金融机构存款余额 568.6 亿元，比上年末增加 100.4 亿元，增长 21.5%。其中，城乡居民储蓄存款余额 404.1 亿元，增加 91.6 亿元，增长 29.3%。年末社会融资总量 244.4 亿元。金融机构贷款余额 207.3 亿元，增加 49.1 亿元，增长 31.3%。其中，中长期贷款 147.4 亿元，增长 42.7%；短期贷款 56.1 亿元，增长 9.1%。全年金融机构现金收入 2532.4 亿元，比上年增长 37.8%；现金支出 2527.9 亿元，增长 37.7%。

图11 2008-2012年城乡居民储蓄存款余额及增长速度



全年保险公司各类财产险保费收入 4 亿元，比上年增长 23.8%。财产险承担的风险保额 1261.3 亿元，已决赔案 52849 件，赔款支出金额 2 亿元。年末实有寿险参保人数 258 万人，增长 3.2%；保费收入 11.3 亿元，增长 6.9%；已决赔案 78387 件，赔付支出 1.4 亿元，增长 37.3%。

年末投资者证券账户 5566 户,增长 28.2%。全年证券交易额 24.8 亿元,下降 2.8%。

## 九、教育、科学技术和文化

年末中等职业教育学校 33 所,全年招生 2.5 万人,在校生 4.8 万人,毕业生 1.6 万人。

年末普通高中学校 42 所,全年招生 2.9 万人,在校生 8.2 万人,毕业生 2.6 万人。高中阶段毛入学率 71%,高中辍学率 2.1%,普通高中毕业生升学率 73.1%。

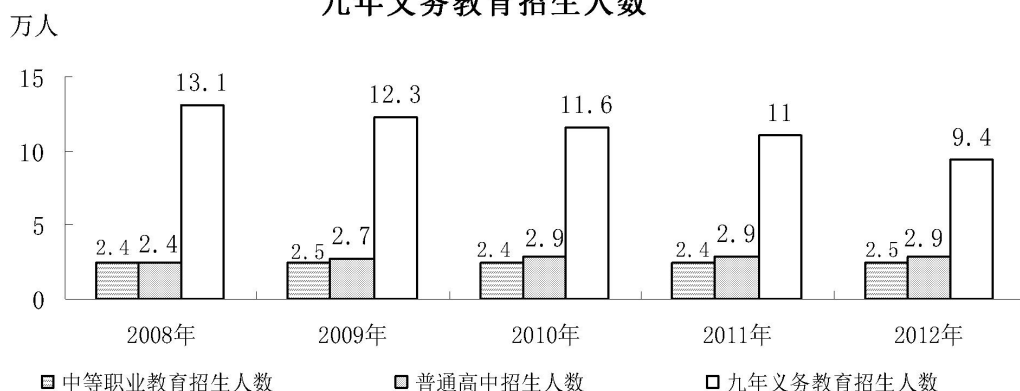
年末普通初中学校 154 所,全年招生 5.4 万人,在校生 17.1 万人,毕业生 6.3 万人。初中学龄人口净入学率 99.9%,初中辍学率 0.8%,初中毕业生升学率 87.3%,初中三年巩固率 98.1%。

年末普通小学学校 216 所,村校及教学点 1749 个,全年招生 4 万人,在校生 25.6 万人,毕业生 5.7 万人。小学学龄人口净入学率 100%,小学辍学率 0.2%,小学五年巩固率 98.8%。

年末特殊教育学校 4 所,全年招生 56 人,在校生 263 人,毕业生 10 人。

年末幼儿园 197 所,在园幼儿(含公办小学附属幼儿园人数) 7.8 万人,学前一年幼儿入园率 88%。

图12 2008-2012年中等职业教育、普通高中及九年义务教育招生人数



全年研究与试验发展 (R&D) 经费支出 6665 万元, 比上年增长 29.5%, 占地区生产总值的 0.2%。组织申报国、省科技项目 56 项, 荣获四川省科技进步三等奖 1 项, 四川省科技进步一等奖、二等奖协作奖各 1 项, 鉴定市级科技成果 10 项。全市技术合同登记 8 项, 技术交易总额 2230 万元, 比上年增长 9.8 倍。培育高新技术企业 1 家、高新技术产业企业 5 家、省级创新型企业 31 家, 高新技术产业总产值 7.3 亿元。申请专利 255 件(其中发明专利 34 件), 授权专利 102 件, 新增实施专利 9 件。

年末博物馆 10 个, 公共图书馆 5 个, 文化馆 5 个, 档案馆 6 个。艺术表演团体 8 个。广播电台 3 座, 电视台 4 座。有线电视用户 41.2 万户, 有线电视入户率 38.9%。广播节目综合人口覆盖率 96.4%, 电视节目综合人口覆盖率 99.4%, 光纤电视通村率 77%。全年发行市级出版的各类报纸 2271.5 万份。

举办各级各类体育运动会 113 次, 参与总人数 21.3 万人次。完成农民体育健身工程 60 个。组队参加四川省青少年各类体育

比赛，获金牌 7 枚、银牌 9 枚、铜牌 16 枚。

## 十、卫生和社会服务

2012 年末卫生机构（含村卫生室）3149 个，其中，医院 43 个、卫生院 287 个，社区卫生服务中心（站）27 个，诊所（卫生所、医务室）351 个，村卫生室 2410 个，疾病预防控制中心 5 个，卫生监督所（中心）5 个。卫生技术人员 11652 人，增加 1670 人。其中，执业医师和执业助理医师 6246 人，增加 838 人；注册护士 3138 人，增加 777 人。医院和卫生院床位 11706 张，增加 2283 张。乡镇卫生院 287 个，床位 5940 张，增加 555 张，卫生技术人员 4015 人，增加 225 人。

年末收养性社会服务机构 88 个，床位 10387 张，增加 2251 张，收养各类人员 9707 人，增加 2623 人。其中，农村养老服务机构 77 个，床位 9325 张，增加 1849 张，收养各类人员 9477 人，增加 3013 人。各类社区服务机构 31 个，社区服务中心 137 个，城镇便民、利民服务网点 1336 个。全年救助城市医疗困难群众 6.3 万人次，救助农村医疗困难群众 37.4 万人次；资助 11.6 万城镇困难群众参加城镇医疗保险，资助 30.1 万农村困难群众参加新型农村合作医疗，增加 0.4 万人。

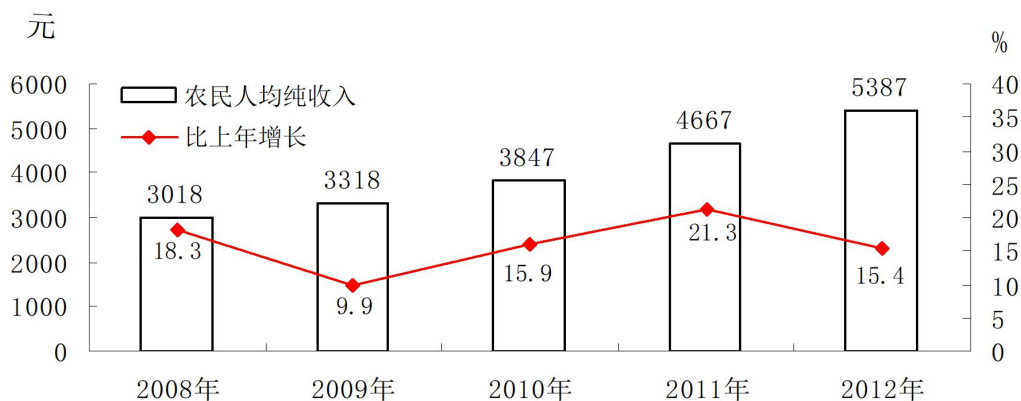
## 十一、人口、人民生活和社会保障

年末常住人口为 330.8 万人，比上年末增加 1.2 万人，其中城镇人口为 109.9 万人，城镇化率 33.2%。全年出生人口 3.5 万人，出生率为 9.2%；死亡人口 2.1 万人，死亡率为 6.6%；自然增长

率为 3.5‰。

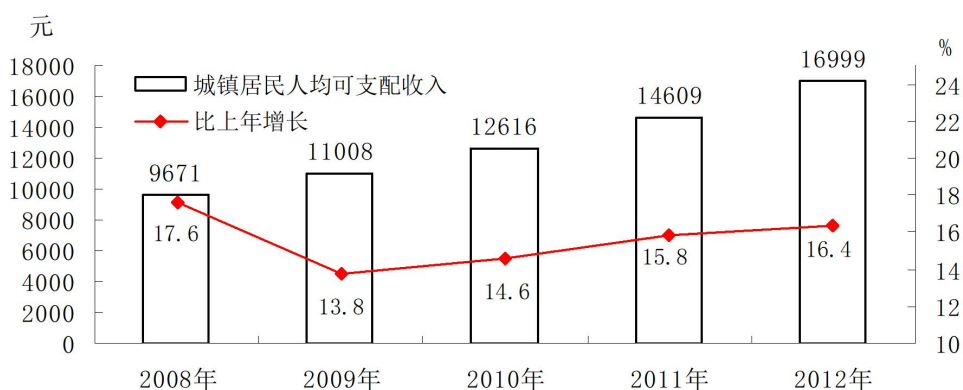
全年农村居民人均纯收入 5387 元，比上年增长 15.4%；人均生活消费性支出 4934 元，增长 14.8%。按农民人均纯收入低于 2300 元的新标准，年末农村贫困人口为 57.6 万人。

图13 2008-2012年农村居民人均纯收入及增长速度



全年城镇居民人均可支配收入 16999 元，增长 16.4%；人均生活消费性支出 12896 元，增长 14.8%。

图14 2008-2012年城镇居民人均可支配收入及增长速度



年末社会养老保险参保 27 万人，发放 11 万人，发放养老金 17.3 亿元，增长 24.5%；医疗保险参保 51.1 万人，医疗保险



待遇支付 5 亿元；生育保险参保 9.1 万人，发放生育保险费 458 万元；工伤保险参保 8.9 万人，发放工伤保险费 2898 万元；失业保险参保 6.5 万人，发放失业金 468 万元。新型农村合作医疗参保 310.5 万人，参合率 97.3%；支出基金总额 93637 万元，增长 49%。

全年 34.8 万农村居民、14.7 万城镇居民得到政府最低生活保障。抚恤、补助优抚对象 5.4 万人，优待优抚对象 1.2 万户，救济五保户 2.1 万人。

## 十二、资源、环境和安全生产

全年国有建设用地土地供应总量 1200 公顷，比上年增长 56.2%。其中，工矿仓储用地 98.9 公顷，增长 1.4 倍；商服用地 115.3 公顷，增长 15.5 倍；住宅用地 306.6 公顷，增长 3.1 倍；基础设施等其它用地 679.2 公顷，增长 5.3%。

全年完成造林面积 5668 公顷。年末森林覆盖率达到 56%，比上年提高 0.6 个百分点。年末自然保护区 3 个，保护区面积 46994 公顷。

全年能源消费总量 317.9 万吨标准煤，比上年下降 12.3%。煤炭消费量增长 6.7%；原油消费量增长 25.8%；天然气消费量增长 20%；电力消费量增长 13.3%。万元地区生产总值综合能耗下降 2.47%，规上工业万元增加值综合能耗降低 6.3%。

全年城市空气质量达标率 100%，城市区域环境噪声平均值 53.1 分贝，交通干线噪声平均值 63.3 分贝。主要流域出境断面

水质达标类别为Ⅱ类。

全年各类自然灾害造成直接经济损失 46.8 亿元，比上年下降 35.3%。

全年各类生产安全事故 225 起，增加 32 起，死亡 91 人；直接经济损失 1464 万元，增加 428 万元。亿元地区生产总值生产安全事故死亡 0.2 人。

### 十三、扩权试点县经济

通江县、南江县、平昌县是全省扩权试点县。全年实现地区生产总值（GDP）255.7 亿元，比上年增长 13.9%，增速与全市平均水平持平。其中，第一产业增加值 62.1 亿元，增长 3.7%；第二产业增加值 122.8 亿元，增长 23.5%；第三产业增加值 70.8 亿元，增长 10.4%。地方公共财政预算收入 9.9 亿元，增长 54.7%；地方公共财政预算支出 105.6 亿元，增长 23.4%。

全部工业增加值 79.9 亿元，增长 16.8%，工业占 GDP 的比重达到 31.2%。规模以上工业增加值 72.7 亿元，增长 17.5%；实现利润 5 亿元，增长 42.9%。

全社会固定资产投资 312 亿元，增长 35.2%。社会消费品零售总额 93.5 亿元，增长 16.3%。

农村居民人均纯收入 5285 元，增长 15.4%；城镇居民人均可支配收入 16433 元，增长 16.3%。年末城乡居民储蓄存款余额 237.4 亿元，增长 15.2%。

注释：

1. 公报中数据均为初步统计数，正式数据以《巴中统计年鉴-2013》为准。

2. 公报中地区生产总值、三次产业增加值、各行业总产值和增加值绝对数按当年价格计算，增长速度按可比价格计算。

3. 公报中林业、渔业、交通运输、邮政、电信、金融、旅游、对外贸易、财政、保险、证券、教育、科技、文化、卫生、体育、国土、环保、安全生产和社会保障、自然灾害等数据来源于相关业务主管部门统计。

4. 小学五年巩固率，国家在义务教育阶段采用五四制和六三制两种教育模式，但在计算小学巩固率时，全国统一使用五四制统计。