

# 2021年巴中市国民经济和社会发展统计公报

巴中市统计局 国家统计局巴中调查队

2022年4月8日

2021年，面对复杂严峻的宏观环境和多重困难叠加的风险挑战，市委、市政府带领全市上下以习近平新时代中国特色社会主义思想为指导，全面贯彻党的十九大和十九届历次全会精神，认真贯彻落实党中央、国务院和省委、省政府决策部署，坚持“三市两地一枢纽”发展定位和“两主三基、四向发力”总体思路，实施“调、防、提、创”四字策略，统筹推进常态化疫情防控和经济社会发展，扎实做好“六稳”工作，全面落实“六保”任务，经济持续稳定恢复，民生福祉不断改善，社会大局保持稳定，高质量发展取得新成效，实现“十四五”良好开局。

## 一、综合

根据市（州）地区生产总值统一核算初步结果，2021年巴中市地区生产总值（GDP）742.51亿元，按可比价格计算，比上年增长3.3%。其中，第一产业增加值174.5亿元，增长7.4%；第二产业增加值207.27亿元，下降0.8%；第三产业增加值360.74亿元，增长3.7%。三次产业结构由上年的22.9：28.2：48.9调整为23.5：27.9：48.6。

图1：2016-2021年地区生产总值增长速度

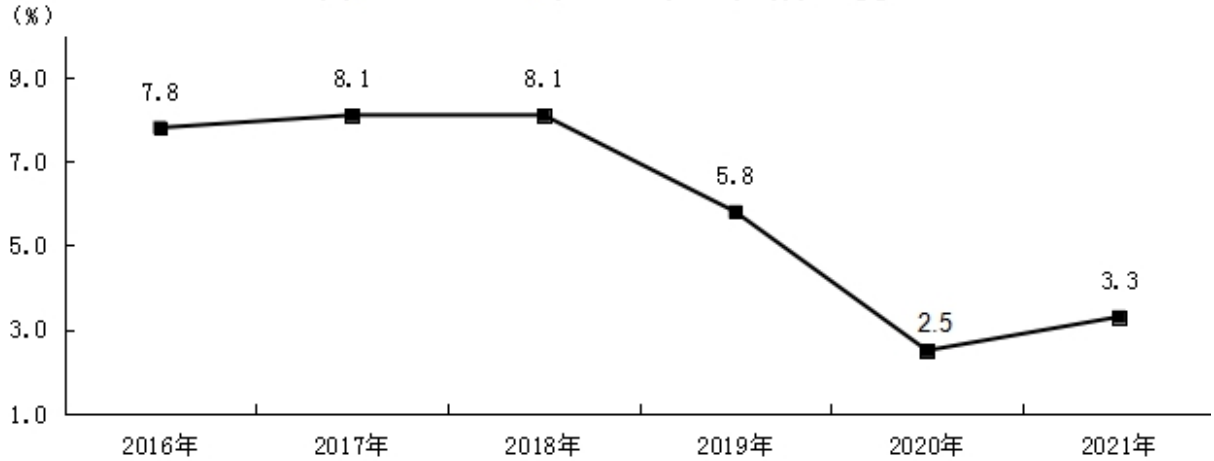
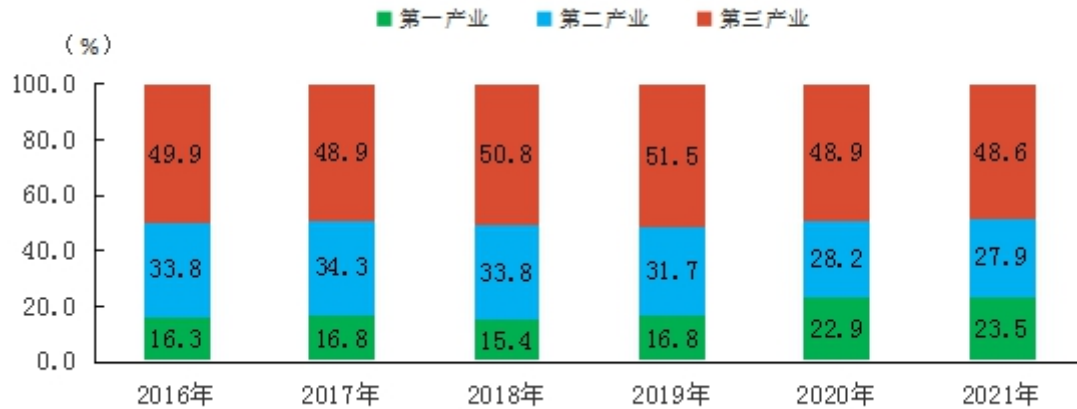


图2：2016-2021年三次产业增加值占地区生产总值比重



年末常住人口 267.6 万人，其中城镇常住人口 125.57 万人，占总人口比重（常住人口城镇化率）为 46.92%，比上年末提高 0.76 个百分点。年末户籍人口 361.58 万人。

全年居民消费价格（CPI）比上年上涨 0.2%，其中食品类价格下降 4.4%，居住类价格上涨 0.6%。商品零售价格比上年上涨 0.6%。

图3：2021年居民消费价格月度涨跌幅度

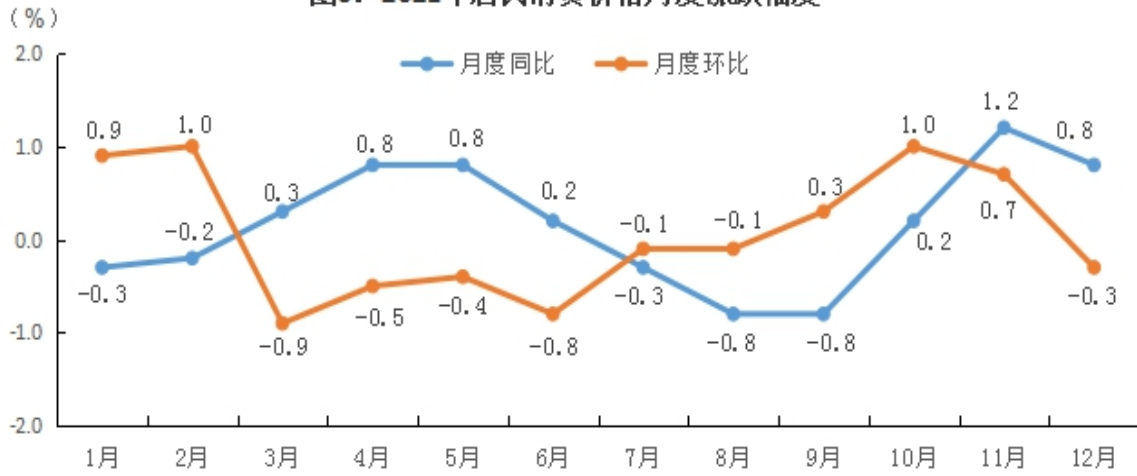
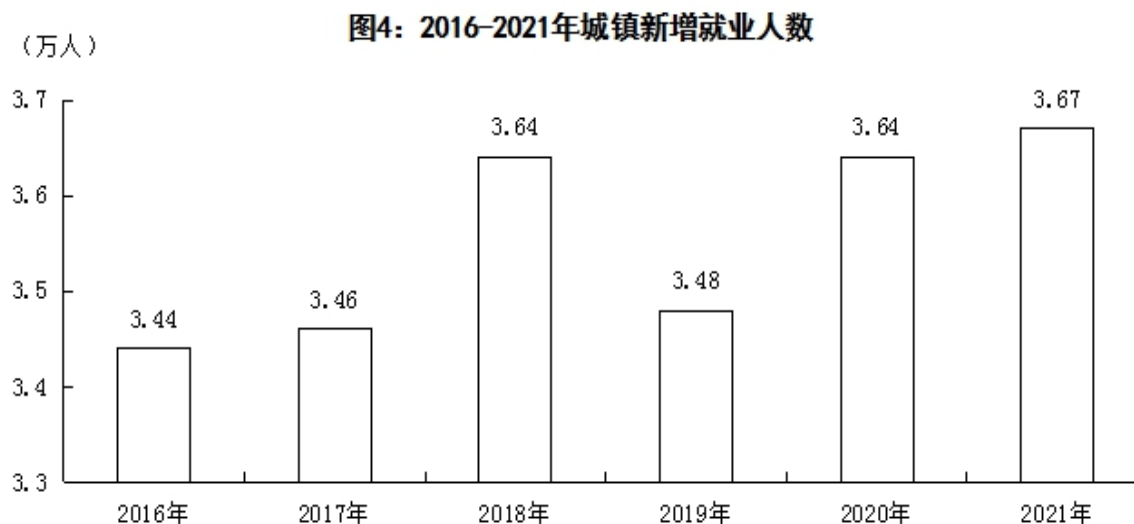


表1：2021年居民消费价格比上年涨跌幅度 (%)

指标名称	全市	城市	农村
居民消费价格	0.2	0.1	0.2
食品烟酒	-2.2	-2.5	-1.7
#食品类	-4.4	-5.0	-3.6
#粮食	0.9	0.4	1.3
食用油	5.6	8.9	1.3
猪肉	-34.7	-34.1	-35.8
鲜蛋	2.3	2.6	1.6
水产品	6.2	7.1	4.6
鲜菜	4.5	4.7	4.3
衣着	1.1	0.7	1.7
居住	0.6	0.8	0.4
生活用品及服务	0.3	0.6	-0.1
交通和通信	3.8	4.3	3.2
教育文化和娱乐	1.1	1.5	0.7
医疗保健	0.3	0.2	0.5
其他用品和服务	0.3	0	0.8

全年城镇新增就业 36625 人，比上年增长 0.6%；下岗失业人员实现再就业 12160 人，下降 2.3%；年末城镇登记失业人员 16293 人。城镇登记失业率为 3.47%，下降 0.13 个百分点。

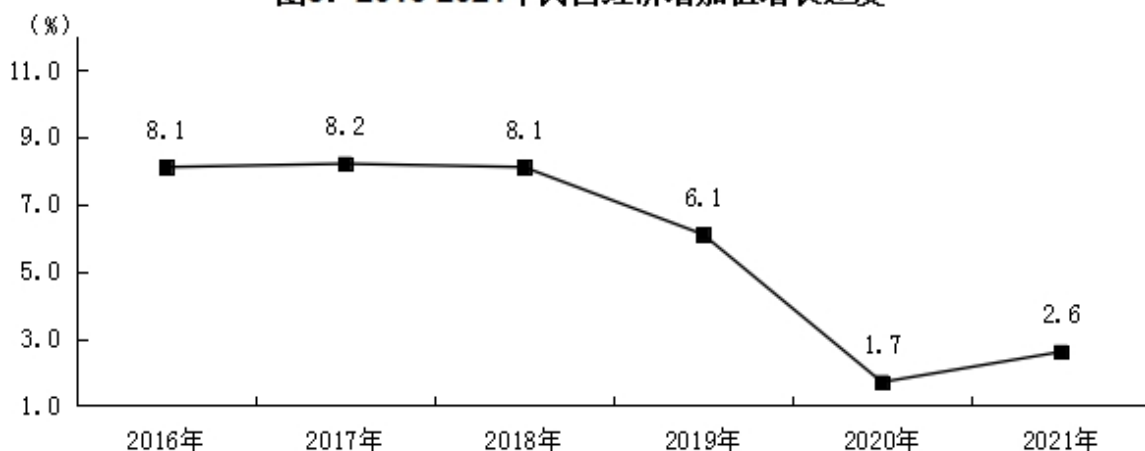


全年转移输出农村劳动力 108.85 万人，比上年下降 9.4%；实现劳务收入 283.07 亿元，增长 39.8%。

## 二、民营经济

全年民营经济增加值 428.93 亿元，比上年增长 2.6%，占 GDP 的比重为 57.8%，对经济增长的贡献率为 45.5%，拉动经济增长 1.5 个百分点。其中，第一产业增加值 59.03 亿元，增长 5.8%；第二产业增加值 176.04 亿元，增长 2.8%；第三产业增加值 193.86 亿元，增长 1.5%。民营经济三次产业结构为 13.8：41.0：45.2。

图5：2016-2021年民营经济增加值增长速度



年末全市民营经济市场主体 13.89 万户，占全市市场主体总量的 96.7%。其中私营企业 2.5 万户，增长 15.1%。

### 三、农业

全年粮食作物播种面积 511.24 万亩，比上年增长 0.6%。其中，小春粮食播种面积 138.7 万亩，下降 0.2%；大春粮食播种面积 372.54 万亩，增长 0.9%。全年油料作物播种面积 151.53 万亩，增长 4.9%；中草药材播种面积 32.81 万亩，增长 3.6%；蔬菜及食用菌播种面积 103.52 万亩，增长 2.3%。

全年粮食总产量 195.82 万吨，比上年增长 1.6%。其中，小春粮食 38.6 万吨，增长 0.8%；大春粮食 157.22 万吨，增长 1.8%。经济作物中，油料产量 21.67 万吨，增长 8.5%；蔬菜及食用菌产量 173.18 万吨，增长 3.3%；茶叶产量 1.28 万吨，增长 10.8%；水果产量 13.73 万吨，增长 13.4%；中草药材产量 5.23 万吨，增长 2.9%。

图6：2016-2021年粮食产量及其增长速度



全年生猪出栏 333.27 万头,比上年增长 13.2%;牛出栏 18.07 万头,下降 1.1%;羊出栏 77.39 万只,下降 2.2%;家禽出栏 1197.48 万只,增长 1.2%,禽蛋产量 6.95 万吨,下降 0.5%。全年肉类总产量 29.85 万吨,比上年增长 13.7%。其中,猪肉产量 24.33 万吨,增长 17.3%;牛肉产量 2.18 万吨,增长 2.6%;羊肉产量 1.06 万吨,下降 5.7%;禽肉产量 1.77 万吨,下降 0.1%。

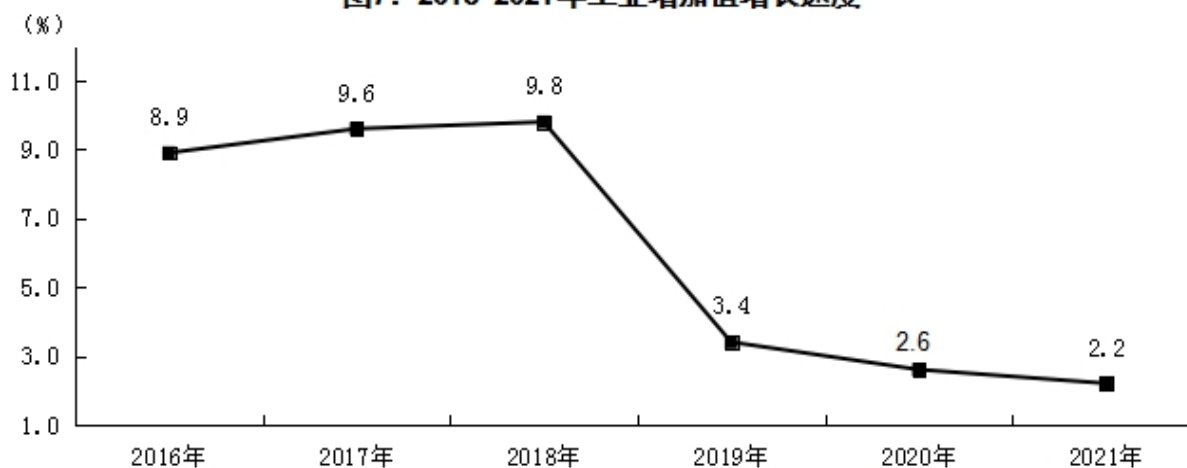
全年水产养殖面积 18.0 万亩,与上年基本持平;水产品产量 7.25 万吨,增长 4.5%。

全年建成高标准农田 33.49 万亩。年末共有水利工程数量 13.23 万座(处),总蓄水能力 4.0 亿立方米。年末有效灌溉面积 9.92 万公顷。全年综合治理水土流失面积 38.69 万公顷。农村自来水通村率达到 100%。年末农业机械总动力 196.58 万千瓦,比上年增长 1.4%。年末共有无公害农产品品牌 180 个,有绿色有机食品标志使用权(农产品)94 个。年末共有农用拖拉机 4033 辆。

#### 四、工业和建筑业

全年工业增加值 119.54 亿元，比上年增长 2.2%，对经济增长的贡献率为 10.5%，拉动经济增长 0.3 个百分点。

图7：2016-2021年工业增加值增长速度



年末有规模以上工业企业 334 户，全年规模以上工业增加值比上年下降 5.1%。

在规模以上工业中，分轻重工业看，轻工业增加值比上年增长 8.0%，重工业增加值下降 8.0%。分经济类型看，国有及国有控股企业下降 19.5%，国有企业增长 48.0%，集体企业增长 7.7%，股份制企业下降 1.4%，私营企业下降 7.7%，外商及港澳台商投资企业增长 111.6%，其他经济类型企业下降 20.0%。

分行业看，农副食品加工业增加值下降 12.5%，专用设备制造业增长 26.9%，水生产和供应业增长 12.0%，非金属矿物制品业增长 7.0%，酒、饮料和精制茶制造业增长 7.2%，金属制品业

增长 4.0%。

全年规模以上工业企业产销率为 97.3%，比上年提高 1.3 个百分点。

全年规模以上工业营业收入 352.2 亿元，实现利润总额 17.3 亿元；成本费用利润率 5.4%，比上年提高 0.4 个百分点；企业亏损面 3.6%，比上年提高 1.5 个百分点。

全年建筑业增加值 87.91 亿元，比上年下降 4.6%。年末具有资质等级建筑业企业 261 户。全年房屋建筑施工面积 814.21 万平方米。

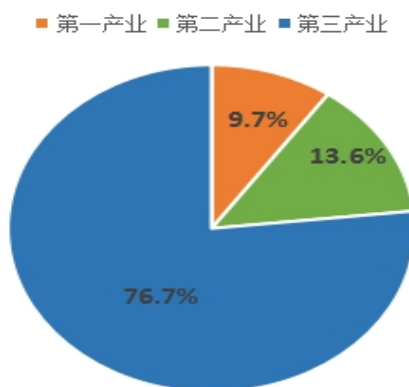
## 五、固定资产投资

全年全社会固定资产投资比上年下降 18.7%。

分产业看，第一产业投资比上年下降 21.9%；第二产业投资下降 31.1%；第三产业投资下降 15.6%。

全年民间投资比上年下降 39.8%，民间投资占全社会投资的比重为 37.2%，比上年下降 13.0 个百分点。

图8：2021年三次产业投资占固定资产投资比重





全年房地产开发投资 91.78 亿元，比上年下降 33.1%；商品房施工面积 1062.44 万平方米，增长 3.7%；商品房销售面积 237.43 万平方米，下降 40.3%。

## 六、国内贸易

全年社会消费品零售总额 485.1 亿元，比上年增长 0.6%。

图9：2016-2021年社会消费品零售总额及其增长速度



按经营地分，城镇消费品零售额 398.06 亿元，增长 0.9%；乡村消费品零售额 87.04 亿元，下降 0.3%。按消费类型分，商品零售额 383.95 亿元，下降 1.9%；餐饮收入 101.15 亿元，增长 11.5%。

在限额以上企业（单位）中，通过互联网实现的商品零售额 1.46 亿元。

## 七、对外经济

全年招商引资项目 277 个，其中国内省外项目 158 个，省内

市外项目 119 个。计划投资总额 376.44 亿元，比上年增长 32.3%。

全年招商引资在建项目 608 个，计划投资总额 1545.66 亿元，本年到位资金 284.81 亿元。其中，新建项目 277 个，计划投资总额 376.44 亿元，本年到位资金 97.03 亿元；续建项目 331 个，计划投资总额 1169.23 亿元，本年到位资金 187.78 亿元。分产业看，一产业项目 308 个，计划投资总额 256.68 亿元，本年到位资金 87.24 亿元；二产业项目 116 个，计划投资总额 322.6 亿元，本年到位资金 65.49 亿元；三产业项目 184 个，计划投资总额 966.38 亿元，本年到位资金 132.08 亿元。

全年新注册外资企业 16 家，比去年增加 12 家，实际使用外资 0.95 亿元，增长 109.4%。

全年外派劳务 116 人次，实现劳务收入 138.7 万美元。

## 八、交通、通信和邮电

年末全社会各类机动车保有量 58.9 万辆，比上年增长 3.3%。

年末公路通车里程 25557.24 公里，其中高速公路 426.1 公里、国道 593.75 公里、省道 1217.62 公里、县道 2981.64 公里、乡道 5454.4 公里、村道 14883.73 公里。公路通村率 100%，行政村客运班车通达率 100%。铁路营运里程 128.66 公里。巴中恩阳机场共计开通了巴中至北京、上海、广州、深圳、成都等 16 条航线。

全年通过公路、铁路、民航、水路等运输方式完成旅客运输量 2283.96 万人次，比上年增长 49.9%；完成货物运输量 5031.74 万吨，增长 26.3%。

表 2：2021 年各种运输方式完成的客货运输量、周转量及其增长速度

指 标	单 位	绝对数	比上年增长 (%)
货物运输总量	万吨	5031.74	26.3
# 公路	万吨	4768.11	22.5
铁路	万吨	71.7	-15.9
民航	万吨	191.93	343.0
水路	万吨	—	—
旅客运输总量	万人次	2283.96	49.9
# 公路	万人次	2074.88	52.3
铁路	万人次	142.47	47.6
民航	万人次	38.53	27.3
水路	万人次	28.08	-18.5
货物运输周转量	万吨公里	465405.67	9.7
# 公路	万吨公里	456168.73	10.4
铁路	万吨公里	9224.92	-15.9
民航	万吨公里	12.02	666.7
水路	万吨公里	—	—
旅客运输周转量	万人公里	230975.55	56.1
# 公路	万人公里	119506.17	9.6
铁路	万人公里	18330.19	146.7
民航	万人公里	93032.51	195.8
水路	万人公里	106.68	-18.5

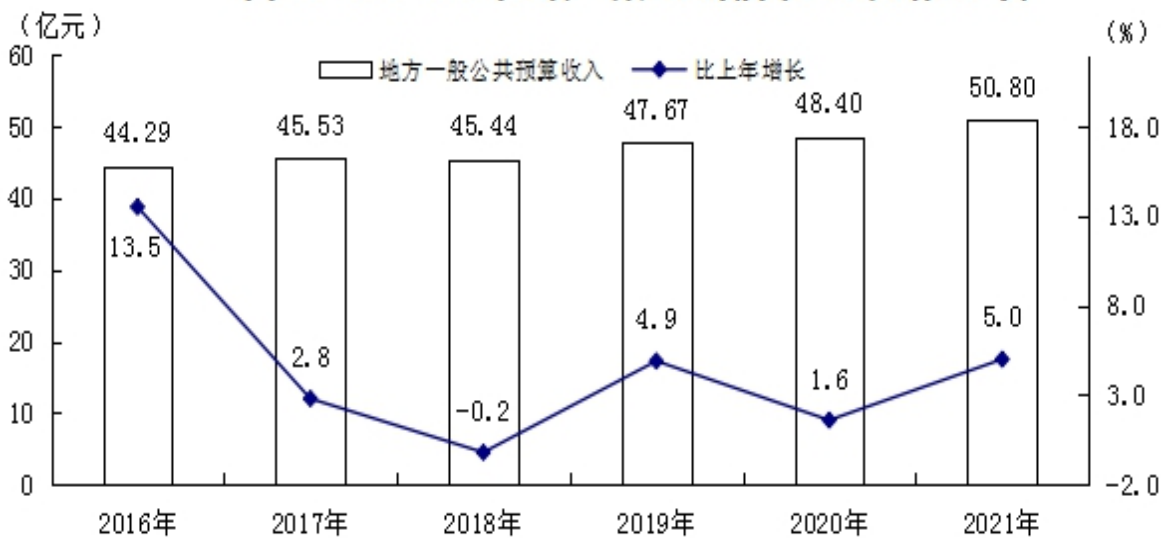
全年邮电业务总量 31.07 亿元，比上年增长 21.0%。其中，邮政业务总量 6.78 亿元，增长 12.1%；电信业务总量 24.29 亿元，增长 24.2%。全年完成邮政函件业务 25.74 万件，增长 19.1%；包裹业务 0.39 万件，增长 129.4%；快递业务量 1150.24 万件，增长 63.5%；快递业务投递量 9253.96 万件，增长 29.6%；快递业务收入 2.25 亿元，增长 22.6%。全年订销报刊杂志 2316.38 万份，下降 14.2%。年末固定电话用户总数 51.49 万户，增长 6.8%，移动电话用户 284.26 万户（按移动电话出账用户统计），增长 2.3%。年末固定互联网宽带接入用户 94.18 万户，增长 9.7%；IPTV

接入电视用户 89.98 万户，增长 9.2%。年末共有移动通信基站 17457 个，增长 1.2%；光缆总长度 14.46 万皮长公里，增长 2.3%。

## 九、财政和金融

全年地方一般公共预算收入 50.8 亿元，比上年增长 5.0%。其中税收性收入 24.86 亿元，增长 5.5%。一般公共预算支出 314.69 亿元，增长 1.4%。

图10：2016-2021年地方一般公共预算收入及其增长速度



年末金融机构人民币存款余额 1595.86 亿元，比上年末增长 11.4%。其中，住户存款 1304.97 亿元，增长 12.9%。贷款余额 1051.71 亿元，增长 12.8%。其中，住户贷款 488.8 亿元，增长 10.6%。

图11：2016-2021年年末金融机构人民币贷款余额及其增长速度

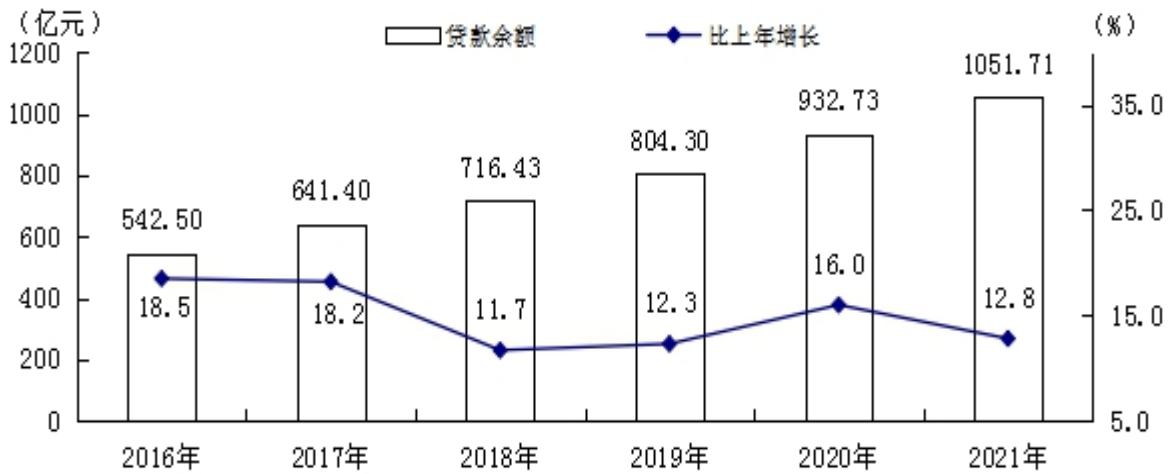


表 3：2021 年年末全部金融机构人民币存贷款余额及其增长速度

指 标	年末数 (亿元)	比上年增长 (%)
各项存款余额	1595.86	11.4
#住户存款	1304.97	12.9
非金融企业存款	98.85	0.3
各项贷款余额	1051.71	12.8
#住户贷款	488.8	10.6
#短期贷款	66.24	21.0
中长期贷款	422.56	9.2

年末有保险公司（分公司）24家，其中财产险公司10家、寿险（人身险）公司14家。全年各类保费收入50.72亿元，比上年增长14.0%。其中，财产险保费收入11.64亿元，增长6.6%；寿险（人身险）保费收入39.08亿元，增长16.5%。全年支付各

项赔款和给付 12.28 亿元，增长 8.9%。其中，财产险赔款支出 7.61 亿元，增长 14.7%；寿险（人身险）赔款支出 4.68 亿元，增长 0.7%。

年末有证券公司（营业部）2 家。有投资者证券账户 86873 户，比上年增长 39.5%。全年证券交易额 278.32 亿元，增长 9.9%。

## 十、教育和科学技术

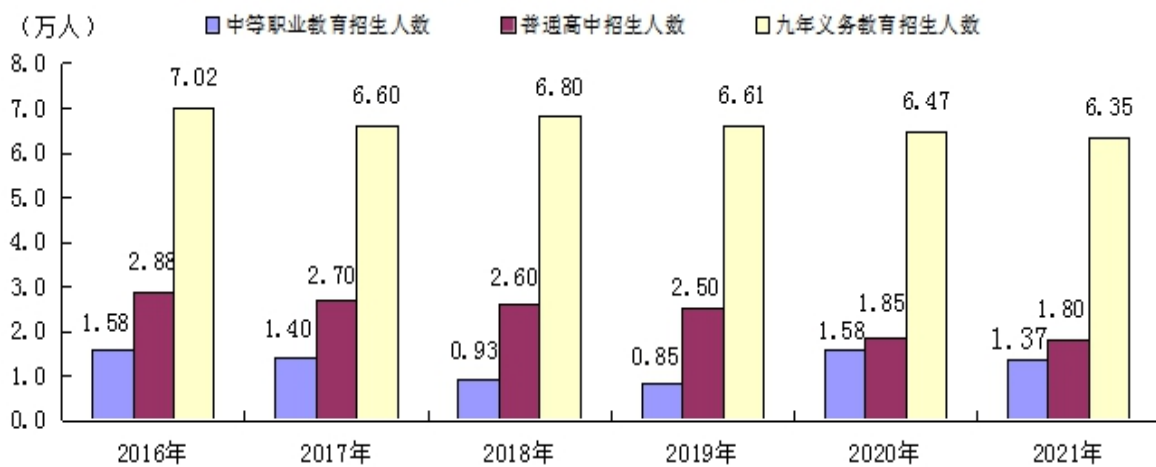
年末共有各级各类学校 719 所，比上年增加 1 所；在校学生 467976 人，其中新招生 114274 人；毕业学生 134037 人，专任教师 38263 人。

年末有幼儿园 291 所，在园幼儿 82604 人，专任教师 4757 人。年末有普通小学学校 192 所，小学教学点 1164 个，全年招生 30042 人，在校生 191016 人，毕业生 32311 人，专任教师 16047 人。小学学龄儿童净入学率和升学率均为 100%，小学辍学率 0%。年末有普通初中学校 168 所，全年招生 33411 人，在校生 99932 人，毕业生 33665 人，专任教师 9983 人。初中学龄人口净入学率 100%，辍学率 0%，升学率 99.6%，三年巩固率 99.6%，九年义务教育巩固率 99.6%。年末有普通高中学校 50 所，全年招生 18008 人，在校生 61387 人，毕业生 25849 人，专任教师 5744 人。高中阶段毛入学率 95.5%，辍学率 0.2%，升学率 88.0%。年末有中等职业教育学校 12 所，全年招生 13697 人，在校生 32269 人，毕业生 9341 人，专任教师 1590 人。年末有特殊教育学校 5

所，全年招生 60 人，在校生 768 人，毕业生 40 人，专任教师 142 人。

年末有高等职业教育学校 1 所，全年招生 3946 人（含中职生，下同），在校生 12420 人，毕业生 3526 人，专任教师 389 人。

图12: 2016-2021年中等职业教育、普通高中和九年义务教育招生人数



全年授权专利 1267 件，增长 20.1%。其中，发明专利 22 件。年末拥有注册商标 14477 件，增长 28.0%。其中，中国驰名商标 5 件，地理标志商标 42 件。全年争取实施国家级科技项目 1 项、省级科技项目 40 项；引进和转化科技成果 145 项。全年共登记技术合同 211 项，技术交易总额 3.61 亿元。年末共有国家高新技术企业 45 户。

## 十一、文化旅游、卫生健康和体育

年末有公共图书馆 6 个、图书藏量 164.7 万册；档案馆 5 个、

档案藏量 69.04 万卷；文化馆（站）191 个，书店 398 个；剧场和影剧院 17 个，艺术表演团体 91 个，文艺表演场所 293 个，群众文化设施建设面积 76772 平方米。年末有广播电视台 6 个，广播节目综合人口覆盖率 100%，电视节目综合人口覆盖率 100%；直播卫星用户 32.46 万户，直播卫星入户率 25.3%；有线电视用户 22.28 万户（按使用户数统计），有线电视入户率 17.4%。光纤电视通村率 97.8%。全年出版地方报纸 3 种，出版量 2662.55 万份。

年末有博物馆 11 个，文物保护管理机构 7 个，重点文物保护单位 450 处，全年参观人数 411 万人次。年末有非物质文化遗产名录 16 项，其中国家级 2 项、省级 14 项。

年末全社会旅游从业人员 8.82 万人，导游人员 361 人。旅行社 27 个，从业人员 207 人。旅游住宿设施企业 2937 户，其中饭店、宾馆 1102 户。旅游住宿客房 5.03 万间，其中，饭店、宾馆 3.32 万间。旅游住宿床位数 7.65 万张，其中饭店、宾馆 5.02 万张。旅游景区、景点 146 个，其中，5A 级景区 1 个，4A 级景区 21 个。全年接待国内游客 3660.4 万人次，增长 25.3%；实现国内旅游收入 329.74 亿元，增长 25.9%。接待入境游客 1959 人次，实现国际旅游收入 190.61 万元。

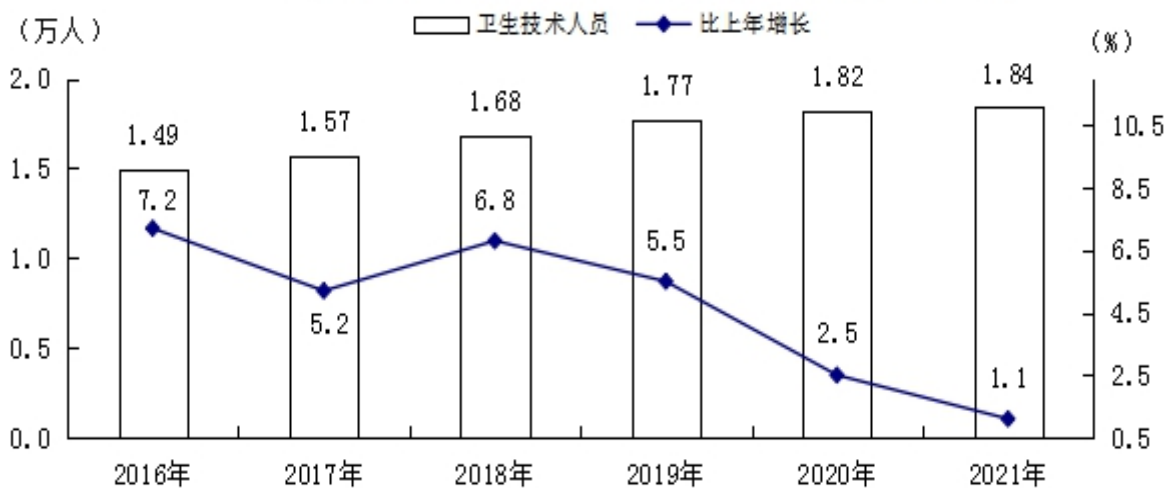
年末全市有医疗卫生机构 3366 个。其中，医院 79 个、妇幼保健院 6 个、乡镇卫生院（含分院）229 个、疾病预防控制中心 6 个、卫生监督所（中心）6 个、社区卫生服务中心（站）33 个、



诊所（卫生所、医务室）568 个、村级卫生室 2433 个。

年末共有卫生技术人员 18366 人，比上年增长 1.1%。其中执业医师 5252 人、执业助理医师 1932 人、注册护士护士 7624 人、药师（士）714 人、技师（士）1121 人、其他卫技人员 1723 人。

图13: 2016-2021年卫生技术人员人数及其增长速度



年末医疗卫生机构共有床位 22809 张。其中，医院 15056 张、乡镇卫生院 6755 张、妇幼保健院 507 张、社区卫生服务中心(站) 481 张。全年总诊疗人次 2030.3 万人次，比上年增长 4.9%。全年住院入院 62.33 万人次，住院出院 62.3 万人次。全年产妇住院分娩率 99.99%，与上年持平。

年末共有体育馆 7 个。全年举办各级各类体育运动会 6186 次，参与总人数 48.43 万人次。其中，举办县级以上运动会 4986 次，参与总人数 4.37 万人次。年末有体育专职人员 40 人。组队

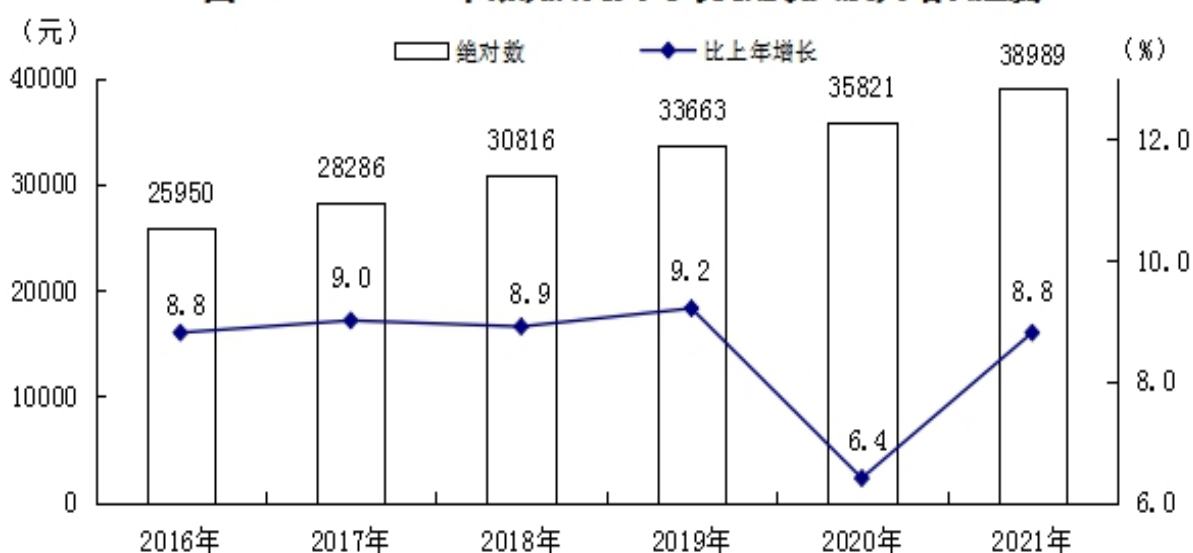
参加四川省青少年拳击、柔道、摔跤、武术、举重、乒乓球等各项省级锦标赛，获奖牌 85 枚，其中金牌 17 枚、银牌 28 枚、铜牌 40 枚。全年体育彩票销售 2.89 亿元，比上年增长 94.0%。全年新建全民健身路径 6 条、农民体育健身工程 20 个。

## 十二、人民生活和社会保障

全年全体居民人均可支配收入 25656 元，比上年增长 10.4%。全体居民人均消费支出 17611 元，增长 10.1%。全体居民恩格尔系数为 39.7%，比上年下降 0.3 个百分点。

全年城镇居民人均可支配收入 38989 元，比上年增长 8.8%。城镇居民人均消费支出 23477 元，增长 8.3%。城镇居民恩格尔系数 39.6%，比上年下降 0.2 个百分点。

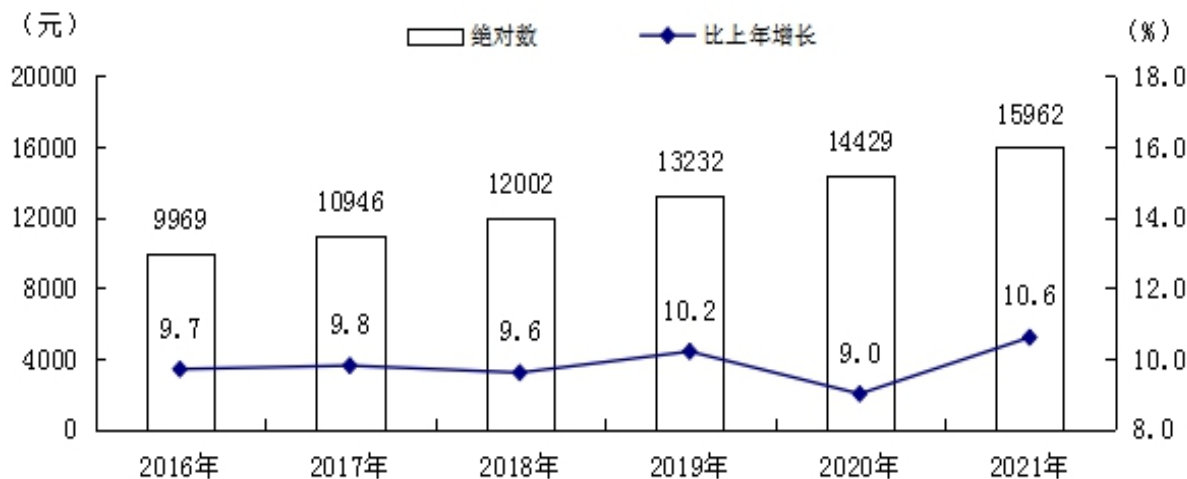
图14：2016-2021年城镇居民人均可支配收入及其增长速度



全年农村居民人均可支配收入 15962 元，比上年增长 10.6%。

农村居民人均消费支出 13346 元，增长 11.0%。农村居民恩格尔系数 39.8%，比上年下降 0.5 个百分点。

图15：2016-2021年农村居民人均可支配收入及其增长速度



全年养老保险覆盖人数 211 万人，比上年增长 3.9%；养老保险参保人数 206.36 万人，增长 5.7%；养老保险发放人数 77.5 万人，下降 1.2%。

全年医疗保险参保人数 312.48 万人，医疗保险发放人数 75.33 万人。城乡居民基本医疗保险参保率为 98.4%。

全年工伤保险参保人数 14.94 万人，比上年下降 3.7%；工伤保险发放人数 1227 人，增长 20.2%；支付工伤保险待遇 8501 万元，增长 54.3%。

全年生育保险参保人数 13.86 万人，生育保险发放人数 0.29 万人，支付生育保险待遇 3829 万元。

全年失业保险参保人数 13.53 万人，比上年下降 3.2%；失业

保险发放人数 0.21 万人，下降 12.5%；发放失业保险待遇 1621.69 万元，下降 18.4%。

全年纳入城镇最低生活保障人数 26559 人，比上年下降 47.3%；城镇居民最低生活保障支出 8728.8 万元，下降 40.4%。全年纳入农村最低生活保障人数 30.27 万人，下降 10.7%；农村居民最低生活保障支出 5.03 亿元，下降 8.5%。

全年抚恤和补助优抚人员 3.46 万人，比上年下降 12.0%；抚恤和补助支出 3.15 亿元，下降 7.4%。全年优待优抚 3677 户，增长 22.5%；优待优抚支出 4304.3 万元，增长 16.0%。

全年供养五保户人员 12696 人，支出供养费用 1.03 亿元。

年末有社区服务机构和设施数 533 个。有收养性社会服务机构 108 个，有床位数 8257 张，年末收养在院人员 2572 人。年末有农村养老服务机构 89 个，有床位数 7479 张，年末在院人数 2393 人。

### 十三、资源、环境保护和应急管理

全年建设用地土地供应总量 2.05 万亩，比上年增长 56.4%。其中，工业用地 1654.85 亩，增长 120.5%；商业服务业用地 1387.4 亩，下降 2.3%；居民住宅用地 2669.29 亩，下降 23.6%；基础设施建设用地 1.48 万亩，增长 98.7%。

全年植树造林面积 3693 公顷，其中退耕还林工程 206 公顷。年末实有森林面积 77.73 万公顷，比上年增长 0.3%；森林覆盖率 63.18%，比上年提高 0.18 个百分点；年末活立木蓄积量 6589.25

万立方米。年末共有森林公园 5 个，其中国家级 4 个、省级 1 个。全市共有自然保护区 7 个，保护区面积 13.7 万公顷。

全年空气质量优良天数 349 天，颗粒物（PM<sub>2.5</sub>）平均浓度 27.9 微克/立方米，颗粒物（PM<sub>10</sub>）平均浓度 44.1 微克/立方米，环境空气质量优良率为 95.6%。全市地表水水质达标率为 100%，城乡集中式饮用水水源水质达标率为 100%，国控出境断面地表水水质类别为 II 类。

全年降水量 1717 毫米，比上年增长 89.0%；日照时数 2103.3 小时，增长 16.7%；平均气温 16.2℃，比上年下降 0.4℃；平均相对湿度 79.3%，比上年提高 0.3 个百分点。

全年全社会能源消费总量 330.42 万吨标准煤，比上年下降 2.0%。全年单位（万元）GDP 能耗下降 5.1%；单位工业增加值能耗下降 24.1%。

全年发生道路交通事故 112 起，比上年下降 23.3%；死亡 31 人，下降 11.4%；道路交通事故万车死亡人数 0.53 人，下降 17.2%。全年发生火灾事故 973 起，增长 35.1%，死亡 1 人，下降 90.0%。全年发生各类生产伤亡事故 42 件，死亡 45 人。

全年各类案件立案 48937 件，比上年增长 15.2%。其中，民事案件 28005 件，增长 26.4%；刑事案件（一审）1338 件，下降 10.6%。立案涉案人数 80148 人，其中民事案件 72483 人，刑事案件（一审）2074 人。各类案件结案 48599 件，增长 12.3%。其中，民事案件 27778 件，增长 26.3%；刑事案件（一审）1337

件，下降 8.5%。全年刑事犯罪人数（一审）2003 人，下降 11.3%。其中，判决生效人数 1919 人，下降 7.1%。

年末有律师事务所 22 个，比上年增加 1 个；有律师 193 人，增加 7 人。

全年农作物受灾面积 2.5 万公顷，其中绝收面积 6440 公顷。全年农林牧渔业因灾造成的直接经济损失 4.88 亿元。

**注：**

1.公报中各项数据为初步统计数，部分数据因四舍五入的原因，存在着总计与分项合计不等的情况。

2.公报中地区生产总值、三次产业及相关行业增加值绝对数按当年价格计算，增长速度按可比价格计算。

3.公报中 2016-2018 年地区生产总值增长速度及三次产业结构为根据第四次全国经济普查结果修订后的数据；按照我国地区生产总值统一核算和数据发布制度规定，地区生产总值核算包括初步核算和最终核实两个步骤。经最终核实，2020 年，全市地区生产总值现价总量为 705.75 亿元，按可比价格计算，比上年增长 2.5%。

4.公报中林业、渔业、农业机械化、水利、交通运输、邮政、电信、金融、旅游、对外贸易、财政、保险、证券、教育、科技、文化、卫生、体育、环境保护、安全生产、人民生活和社会保障等数据来源于相关部门。